



PREFEITURA MUNICIPAL DE GLÓRIA DO GOITÁ

LEI MUNICIPAL Nº. 1.405 DE 12 DE SETEMBRO DE 2023

ANEXO II

**ANEXO DE METAS FISCAIS
LEI DE DIRETRIZES ORÇAMENTÁRIAS
LDO/2024**

(ART. 165, §2º, da Constituição Federal)

Tabela 1 – Metas Anuais



MUNICÍPIO DE GLÓRIA DO GOITÁ - PE
LEI DE DIRETRIZES ORÇAMENTÁRIAS
ANEXO DE METAS FISCAIS
METAS ANUAIS
2024

ESPECIFICAÇÃO	2024				2025				2026			
	Valor Corrente (a)	Valor Constante	% PIB (a/PIB) x 100	% RCL (a/RCL) x 100	Valor Corrente (b)	Valor Constante	% PIB (b/PIB) x 100	% RCL (b/RCL) x 100	Valor Corrente (c)	Valor Constante	% PIB (c/PIB) x 100	% RCL (c/RCL) x 100
AMF - Demonstrativo 1 (LRF, Art. 4º § 1º)												
Recetta Total	116.082	110.229	0,04	0,11	120.251	110.326	0,05	0,11	124.263	110.687	0,05	0,11
Receitas Primárias (I)	113.984	108.236	0,04	0,10	118.077	108.332	0,04	0,11	122.017	108.686	0,04	0,11
Receitas Primárias Correntes	112.884	107.192	0,04	0,10	116.938	107.287	0,04	0,11	120.840	107.638	0,04	0,11
Impostos, Taxas e Contribuições de Melhoria	4.709	4.472	0,00	0,00	4.879	4.476	0,00	0,00	5.041	4.490	0,00	0,00
Contribuições	152	145	0,00	0,00	158	145	0,00	0,00	163	145	0,00	0,00
Transferências Correntes	107.801	102.365	0,04	0,10	111.673	102.456	0,04	0,10	115.398	102.790	0,04	0,10
Demais Receitas Primárias Correntes	221	210	0,00	0,00	229	210	0,00	0,00	237	212	0,00	0,00
Receitas Primárias de Capital	1.100	1.045	0,00	0,00	1.139	1.045	0,00	0,00	1.177	1.048	0,00	0,00
Despesa Total	116.082	110.229	0,04	0,11	120.251	110.326	0,05	0,11	124.263	110.687	0,05	0,11
Despesas Primárias (II)	117.396	111.477	0,05	0,11	121.284	111.274	0,05	0,11	124.923	111.274	0,05	0,11
Despesas Primárias Correntes	108.432	102.965	0,04	0,10	111.869	102.636	0,04	0,10	115.350	102.747	0,04	0,10
Pessoal e Encargos Sociais	59.000	56.025	0,02	0,05	60.954	55.923	0,02	0,06	62.907	56.034	0,02	0,06
Outras Despesas Correntes	49.432	46.940	0,02	0,04	50.915	46.713	0,02	0,05	52.443	46.713	0,02	0,05
Despesas Primárias de Capital	7.250	6.884	0,00	0,01	7.970	7.312	0,00	0,01	8.489	7.561	0,00	0,01
Pagamento de Restos a Pagar de Despesas Primárias	2.293	2.178	0,00	0,00	2.369	2.174	0,00	0,00	2.440	2.174	0,00	0,00
Resultado Primário (III) = (I - II)	-3.413	-3.241	0,00	0,00	-3.207	-2.942	0,00	0,00	-2.906	-2.588	0,00	0,00
Juros, Encargos e Variações Monetárias Ativos (IV)	2.098	1.993	0,00	0,00	2.174	1.994	0,00	0,00	2.246	2.001	0,00	0,00
Juros, Encargos e Variações Monetárias Passivos (V)	0	0	0,00	0,00	0	0	0,00	0,00	0	0	0,00	0,00
Resultado Nominal - (VI) = (III + (IV - V))	-1.314	-1.248	0,00	0,00	-1.033	-948	0,00	0,00	-659	-587	0,00	0,00
Divida Pública Consolidada	2.056	1.952	0,00	0,00	1.764	1.619	0,00	0,00	1.473	1.312	0,00	0,00
Divida Consolidada Líquida	-18.587	-17.650	-0,01	-0,02	-19.601	-17.983	-0,01	-0,02	-20.533	-18.290	-0,01	-0,02
Receitas Primárias advindas de PPP (VII)	0	0	0,00	0,00	0	0	0,00	0,00	0	0	0,00	0,00
Despesas Primárias geradas por PPP (VIII)	0	0	0,00	0,00	0	0	0,00	0,00	0	0	0,00	0,00
Impacto do saldo das PPPs (IX) = (VII - VIII)	0	0	0,00	0,00	0	0	0,00	0,00	0	0	0,00	0,00

Fonte: Secretaria Municipal de Planejamento, Organismo Democrático, Habitação e Meio Ambiente - SEFOM.

PIB - Produto Interno Bruto.

Notas Explicativas:

- 1 - No exercício financeiro de 2021 o valor do PIB de Pernambuco foi de R\$ 233,4 bilhões em valores correntes e apresentou crescimento de 4,20% em relação ao ano anterior. Fonte: CONDEPE - FIDEM, publicado em 07/03/2022 no site www.condepefidem.pe.gov.br e IBGE.
- 2 - O valor do PIB de Pernambuco de 2022 foi de R\$ 254,9 bilhões em valores correntes e apresentou crescimento de 4,27% em relação ao ano anterior. Fonte: CONDEPE - FIDEM, publicado em 10/03/2023 no site www.condepefidem.pe.gov.br.
- 3 - Considerando a inexistência de projeções oficiais do Estado de Pernambuco para os exercícios de 2022, 2023, 2024, 2025 e 2026, os valores projetados para os períodos em tela, foram baseados no valor do PIB Estadual do exercício de 2021, adicionado a previsão da taxa de crescimento do PIB Nacional, conforme quadro demonstrativo abaixo:

Ano	Taxa de Crescimento do PIB %	Valor em Milhares (R\$)
2021	4,20%	233.400.000
2022	4,27%	254.900.000
2023	1,61%	259.003.890
2024	2,30%	264.960.979
2025	2,80%	272.379.887
2026	2,40%	278.917.004

Fonte: Agência CONDEPE/FIDEM (Publicado em 10/03/2023)

IBGE

Banco Central do Brasil - BCB - Relatório Focus (Publicado em 30/06/2023)
SPE/SETOME. Elaboração: SOF/SETOME.

Fator de Crescimento Real do PIB Nacional.

Notas Explicativas:

- 4 - O referido Fator é obtido a partir da média geométrica das taxas de crescimento real do PIB nacional nos últimos oito anos, conforme art. 7º da Portaria STN nº 9, de 5 de janeiro de 2017.
- 5 - A partir de abril de 2022, considerando revisões pelo IBGE e a publicação do PIB de 2022, o Fator de Atualização a ser utilizado é de 1,00219065888%, calculado conforme tabela abaixo:

Ano	Fator de Crescimento Real do PIB Nacional							Média Geométrica	
	2015	2016	2017	2018	2019	2020	2021		2022
Crescimento do PIB	0,96454236594	0,96724083098	1,01322869055	1,01783666755	1,01220777831	0,96723241205	1,04988849701	1,02900530614	1,00219065888

Fonte: IBGE, publicado em 27 de junho de 2023.

Receita Corrente Líquida:

Notas Explicativas:

- 6 - A Receita Corrente Líquida (RCL) é projetada mediante a aplicação do Fator de Atualização sobre a receita corrente líquida do período de 12 (doze) meses findos no mês de referência (§ 6º do art. 7º da RSF nº 43/2001). Para os exercícios de 2024, 2025 e 2026, o Fator de Atualização utilizado é de 1,00219065888%, conforme publicado pelo IBGE em 27 de junho de 2023.

	RCL Projetada		
	2024	2025	2026
Variável	110.267.628	110.509.187	110.751.275
Receita Corrente Líquida - RCL			

Metodologia de Cálculo

RCL Projetada = (Rcl anoX * 0,99802356999)

Sendo, RCL AnoX = [Receitas Correntes - (Contrib. do Servidor para o Plano de Previdência + Compensação Financ. entre Regimes Previdência + Dedução de Receita para Formação do FUNDEB)]

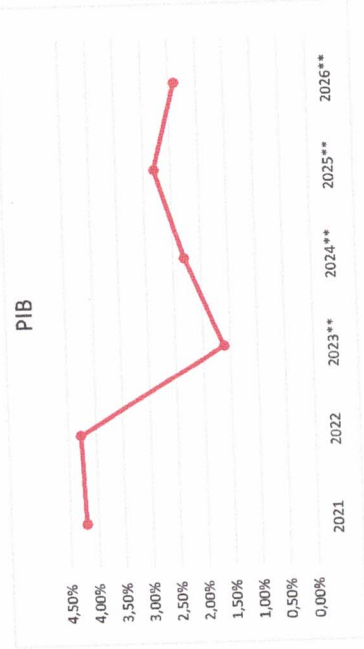
O cálculo das metas foi realizado considerando-se o seguinte cenário macroeconômico:

VARIÁVEIS		2024	2025	2026
PIB estimado (crescimento % anual)		1,61%	2,30%	2,80%
Inflação Média (% anual) projetada com base no Índice IPCA		5,31%	3,50%	3,00%

Metodologia de Cálculo dos Valores Constantes:

2024	2025	2026
Valor Corrente / 1,0531	Valor Corrente / 1,0900	Valor Corrente / 1,1227

Séries históricas dos indicadores IPCA, PIB e SELIC



Fonte: Agência CONDEPEFIDEM (PIB PE 2021 e 2022); IBGE - BACEN (Relatório Focus PIB NACIONAL, 2023, 2024, 2025 e 2026).

SPE/SETO/ME - Elaboração: SOf/SETO/ME



MUNICÍPIO DE GLÓRIA DO GOITÁ - PE

I - Metodologia e Memória de Cálculo das Metas Anuais para as receitas do Município

TOTAL DAS RECEITAS

R\$ milhares

ESPECIFICAÇÃO	Realizado 2021	Realizado 2022	Reestimado 2023
RECEITAS CORRENTES (I)	97.972	106.525	111.017
Receita de Impostos, Taxas e Contribuições de Melhoria	2.612	4.363	4.547
IPTU	176	195	203
ISQN	570	1.241	1.293
Receita da Dívida Ativa	218	192	200
Demais Receitas	1.648	2.735	2.850
Receitas de Contribuições	347	141	147
Contribuição para o Custeio do Serviço de Iluminação Pública	347	141	147
Demais Receitas	-	-	0
Receita Patrimonial	201	1.944	2.026
Aplicações Financeiras	201	1.944	2.026
Outras Receitas Patrimoniais	-	-	-
Transferências Correntes	93.385	99.872	104.083
Cota-Parte do FPM	27.686	34.842	36.640
Cota-Parte do ITR	5	10	11
Cota-Parte do FEP	606	945	985
Transf. de Recursos do SUS - FMS	8.026	9.738	10.149
FUNDEB	20.081	26.023	27.121
Cota-Parte do ICMS	11.980	12.316	12.965
Cota-Parte do IPVA	752	998	1.051
Cota-Parte do IPI	44	42	44
Cota-Parte do CIDE	16	25	26
Outras Transferências Correntes	24.189	14.933	15.092
Outras Receitas Correntes	1.427	205	214
1.849	451	1.082	-
RECEITA DE CAPITAL (II)			
Operações de Créditos			-
Alienação de Bens			-
Amortização de Empréstimos			-
Transferências de Capital	1.849	451	1.082
Outras Receitas de Capital			-
RECEITAS INTRA-ORÇAMENTÁRIAS CORRENTES (III)			
RECEITAS INTRA-ORÇAMENTÁRIAS DE CAPITAL (IV)			
RECEITA TOTAL (V) = (I+II+III+IV)	99.821	106.976	112.099

Notas Explicativas:

1 - Os valores arrecadados nos exercícios de 2021 e 2022, compõe a série histórica de arrecadação utilizada nas projeções de receitas para os anos seguintes.

2 - As receitas orçamentárias para o triênio 2024-2026 foram estimadas considerando-se o histórico da arrecadação, projeções de indicadores econômicos, a legislação pertinente e especificidades de cada uma das receitas. O atual cenário econômico considera que a economia se recupera progressivamente ao longo do ano, registrando crescimento, os dados mais recentes mostram que o processo de desinflação da economia brasileira vem se consolidando nos últimos meses, embora tanto os índices de preços ao consumidor quanto as médias dos núcleos de inflação ainda se encontrem em patamares relativamente elevados. A expectativa média de crescimento do PIB para 2023 está em torno de 1,03%, de acordo com o relatório Focus do Banco Central de 30 de junho, apresentando relativa estabilidade entre 1,47% e 1,79% para os exercícios seguintes, enquanto espera-se que a inflação medida pelo IPCA encerre o ano em 3,19%. A tabela a seguir resume os principais indicadores econômicos utilizados na elaboração da LDO para 2024.

ESPECIFICAÇÃO	PREVISÃO - R\$ milhares		
	2024	2025	2026
RECEITAS CORRENTES (I)	114.982	119.112	123.086
Receita de Impostos, Taxas e Contribuições de Melhoria	4.709	4.879	5.041
IPTU	210	218	225
ISQN	1.339	1.388	1.434
Receita da Dívida Ativa	301	312	322
Demais Receitas	2.859	2.961	3.060
Receitas de Contribuições	152	158	163
Contribuição para o Custeio do Serviço de Iluminação Pública	152	157	163
Demais Receitas	0	0	0
Receita Patrimonial	2.098	2.174	2.246
Aplicações Financeiras	2.098	2.174	2.246
Outras Receitas Patrimoniais	-	-	-
Transferências Correntes	107.801	111.673	115.398
Cota-Parte do FPM	37.949	39.312	40.624
Cota-Parte do ITR	11	12	12
Cota-Parte do FEP	1.020	1.057	1.092
Transf. de Recursos do SUS - FMS	10.511	10.889	11.252
FUNDEB	28.089	29.098	30.069
Cota-Parte do ICMS	13.428	13.910	14.374
Cota-Parte do IPVA	1.088	1.128	1.165
Cota-Parte do IPI	45	47	49
Cota-Parte do CIDE	27	28	29
Outras Transferências Correntes	15.631	16.192	16.732
Outras Receitas Correntes	221	229	237
RECEITA DE CAPITAL (II)	1.100	1.139	1.177
Operações de Créditos	-	-	-
Alienação de Bens	-	-	-
Amortização de Empréstimos	-	-	-
Transferências de Capital	1.100	1.139	1.177
Outras Receitas de Capital	-	-	-
RECEITAS INTRA-ORÇAMENTÁRIAS CORRENTES (III)	-	-	-
RECEITAS INTRA-ORÇAMENTÁRIAS DE CAPITAL (IV)	-	-	-
RECEITA TOTAL (V) = (I+II+III+IV)	116.082	120.251	124.263

Notas Explicativas:

3 - Os parâmetros utilizados para se chegar aos valores projetados foram baseados na taxa de inflação do Índice de Preços ao Consumidor (IPCA), na taxa de crescimento do PIB e nas ações econômico-financeiras e administrativas, que serão tomadas por este município, para obter uma melhoria na fiscalização e obtenção de recursos financeiros para os exercícios futuros. Assim, as projeções para 2023, 2024, 2025 e 2026 considerando-se a taxa de inflação do IPCA prevista respectivamente em 5,31%, 3,50%, 3,00% e 3,00%, bem como as previsões do PIB para 2023, 2024, 2025 e 2026 com os respectivos percentuais de 1,61%, 2,30%, 2,80% e 2,40%, demonstram um cenário de retomada da economia para o ano de 2023 e um tímido crescimento econômico para os anos de 2024 e 2025, com queda para 2026.

Ressalta-se ainda, o efeito sobre as receitas decorrente da taxa real do PIB, que afeta diretamente na arrecadação dos tributos, isto é, a arrecadação municipal também deve sofrer leve alta em função da expectativa de crescimento do PIB. A tabela abaixo demonstra os efeitos das variações desses parâmetros nas receitas.

Sensibilidade da Receita nos Parâmetros Macroeconômicos	
Parâmetro Macroeconômico	Receitas
PIB	0,64%
IPCA	0,60%

Fonte: Anexo de Riscos Fiscais do PLDO 2024 da União.

A variação de 1 ponto percentual na taxa de crescimento do PIB altera em 0,64% as receitas. Já o efeito da variação de 1 ponto percentual na inflação tem impacto de 0,60% nas receitas. Deste modo, os parâmetros econômicos aplicados na estimativa das receitas nos anos de 2023, 2024, 2025, e 2026 foram respectivamente 5,31%, 3,50%, 3,00% e 3,00% para o IPCA e 1,61%, 2,30%, 2,80% e 2,40% para o PIB. Assim, o crescimento nominal previsto das receitas nos anos de 2023, 2024, 2025, e 2026 foi superavitário em 4,22%, 3,57%, 3,59% e 3,34% respectivamente.

Desta forma, consideram-se no campo VARIAÇÃO % estas três variáveis (% IPCA, % PIB e intensificação na fiscalização tributária) para seus respectivos exercícios.

4 - Estimativa referente aos valores das transferências de receitas intra-orçamentárias relativos à operação entre órgãos, fundos e entidades integrantes dos orçamentos fiscal e da seguridade social, foi estabelecido conforme exigência do Manual de Demonstrativos Fiscais 13ª edição, aprovado pela Portaria STN nº 1.447 de 14 de junho de 2022, atualizado em 28 de abril de 2023.

I.a - Metodologia e Memória de Cálculo das Principais Fontes de Receita

5 - As receitas orçamentárias para os exercícios de 2024, 2025 e 2026, foram estimadas considerando-se o histórico da arrecadação, projeções de indicadores econômicos, a legislação pertinente e especificidades de cada uma das receitas.

Nas estimativas desta LDO foram utilizados os modelos sugeridos pelo Manual de Demonstrativos Fiscais 14ª edição, aprovado pela Portaria STN/MF nº 699 de 07 de julho de 2023. Basicamente dois modelos de projeções foram selecionados: Modelo Média (t-1) e Modelo Sazonal.

O primeiro modelo foi utilizado nas projeções de arrecadações que são praticamente constantes ao longo dos meses, cujo a série temporal baseia-se na média de arrecadação do ano anterior, refletindo o comportamento da receita para os anos seguintes.

Já o segundo modelo, foi utilizado nas receitas das quais a arrecadação não se distribui de forma uniforme ao longo do exercício. O modelo sazonal estima a receita aplicando os índices econômicos de forma mensal, evitando possíveis distorções causadas pela sazonalidade ou algum efeito da legislação, logo, o modelo leva em consideração a arrecadação mensal na projeção.

Receitas como o Imposto Predial e Territorial Urbano (IPTU) e o Imposto Sobre a Propriedade de Veículos Automotores (IPVA), são exemplos de receitas com séries históricas sazonais, influenciadas principalmente por suas legislações específicas que definem calendários de pagamentos em determinado período do ano.

As tabelas a seguir resumem as principais variações sobre as receitas estimadas na elaboração da LDO de 2024.

Receita de Impostos, Taxas e Contribuições de Melhoria

Metas Anuais	VALOR NOMINAL - R\$ milhares	VARIÇÃO %
2021	2.612	-
2022	4.363	67,04%
2023	4.547	4,22%
2024	4.709	3,57%
2025	4.879	3,59%
2026	5.041	3,34%

6 - O aumento previsto para a Receita Tributária provém da aplicação de uma política de intensificação da fiscalização na

Imposto sobre Propriedade Territorial Predial e Urbana – IPTU

Metas Anuais	VALOR NOMINAL - R\$ milhares	VARIÇÃO %
2021	176	-
2022	195	10,80%
2023	203	4,20%
2024	210	3,57%
2025	218	3,59%
2026	225	3,34%

Imposto Sobre Serviços de Qualquer Natureza – ISQN

Metas Anuais	VALOR NOMINAL - R\$ milhares	VARIÇÃO %
2021	570	-
2022	1.241	117,7%
2023	1.293	4,21%
2024	1.339	3,57%
2025	1.388	3,59%
2026	1.434	3,34%

João

Receita da Dívida Ativa

Metas Anuais	VALOR NOMINAL - R\$ milhares	VARIAÇÃO %
2021	218	-
2022	192	-11,93%
2023	200	4,22%
2024	301	50,31%
2025	312	3,59%
2026	322	3,34%

7 - O Município prevê um aumento na Arrecadação da Dívida Ativa, no exercício de 2024 em diante, em torno de 37% sobre o saldo da Dívida Ativa que o Município tem a receber em 2023, aplicando uma política de intensificação da arrecadação dos tributos de competência municipal.

Contribuição para o Custeio do Serviço de Iluminação Pública

Metas Anuais	VALOR NOMINAL - R\$ milhares	VARIAÇÃO %
2021	347	-
2022	141	-59,37%
2023	147	4,00%
2024	152	3,57%
2025	157	3,59%
2026	163	3,34%

Cota-Parte do Fundo de Participação dos Municípios

Metas Anuais	VALOR NOMINAL - R\$ milhares	VARIAÇÃO %
2021	27.686	-
2022	34.842	25,85%
2023	36.640	5,16%
2024	37.949	3,57%
2025	39.312	3,59%
2026	40.624	3,34%

Imposto sobre a Propriedade Territorial Rural - ITR

Metas Anuais	VALOR NOMINAL - R\$ milhares	VARIAÇÃO %
2021	5	-
2022	10	100,00%
2023	11	10,26%
2024	11	3,57%
2025	12	3,59%
2026	12	3,34%

Fundo Especial do Petróleo - FEP

Metas Anuais	VALOR NOMINAL - R\$ milhares	VARIAÇÃO %
2021	606	-
2022	945	55,94%
2023	985	4,23%
2024	1.020	3,57%
2025	1.057	3,59%
2026	1.092	3,34%

Transferências de Recursos do SUS

Metas Anuais	VALOR NOMINAL - R\$ milhares	VARIAÇÃO %
2021	8.026	-
2022	9.738	21,33%
2023	10.149	4,22%
2024	10.511	3,57%
2025	10.889	3,59%
2026	11.252	3,34%

Fundo de Manutenção e Desenvolvimento da Educação Básica e de Valorização dos Profissionais da Educação

Metas Anuais	VALOR NOMINAL - R\$ milhares	VARIAÇÃO %
2021	20.081	-
2022	26.023	29,59%
2023	27.121	4,22%
2024	28.089	3,57%
2025	29.098	3,59%
2026	30.069	3,34%

Imposto sobre Circulação de Mercadorias e Prestação de Serviços - ICMS

Metas Anuais	VALOR NOMINAL - R\$ milhares	VARIAÇÃO %
2021	11.980	-
2022	12.316	2,80%
2023	12.965	5,27%
2024	13.428	3,57%
2025	13.910	3,59%
2026	14.374	3,34%

Imposto sobre a Propriedade de Veículos Automotores - IPVA

Metas Anuais	VALOR NOMINAL - R\$ milhares	VARIAÇÃO %
2021	752	-
2022	998	32,71%
2023	1.051	5,30%
2024	1.088	3,57%
2025	1.128	3,59%
2026	1.165	3,34%

Imposto de Produtos Industrializado - IPI

Metas Anuais	VALOR NOMINAL - R\$ milhares	VARIAÇÃO %
2021	44	-
2022	42	-4,55%
2023	44	4,43%
2024	45	3,57%
2025	47	3,59%
2026	49	3,34%

Contribuições de Intervenção no Domínio Econômico - CIDE

Metas Anuais	VALOR NOMINAL - R\$ milhares	VARIAÇÃO %
2021	16	-
2022	25	56,25%
2023	26	3,26%
2024	27	3,57%
2025	28	3,59%
2026	29	3,34%

Outras Receitas Correntes

Metas Anuais	VALOR NOMINAL - R\$ milhares	VARIAÇÃO %
2021	1.427	-
2022	205	-85,63%
2023	214	4,22%
2024	221	3,57%
2025	229	3,59%
2026	237	3,59%

Handwritten signature

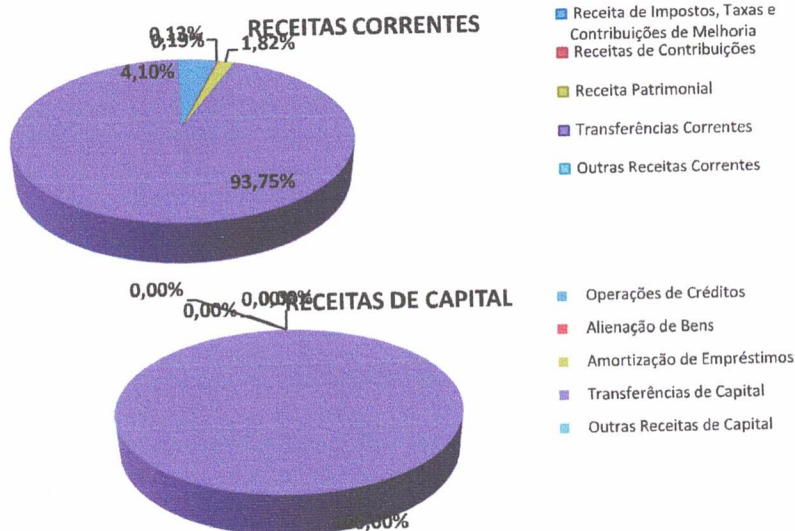
Receitas de Capital

Metas Anuais	VALOR NOMINAL - R\$ milhares	VARIAÇÃO %
2021	1.849	-
2022	451	-75,61%
2023	1.082	140,0%
2024	1.100	1,63%
2025	1.139	3,55%
2026	1.177	3,34%

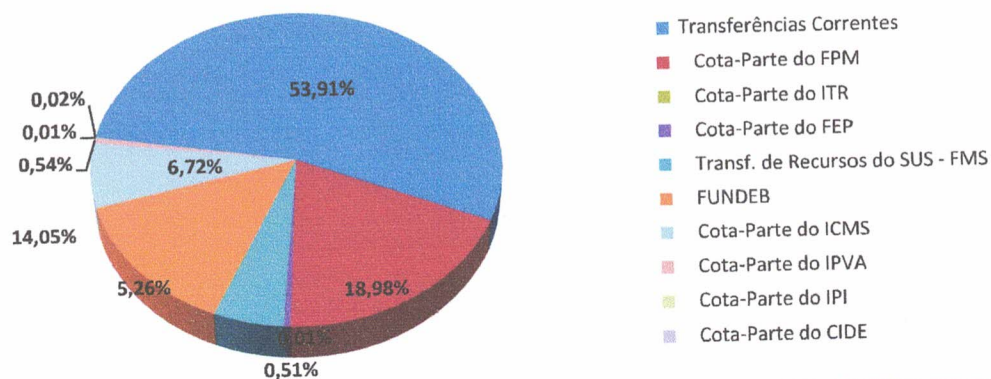
Notas Explicativas:

8 - As receitas de Capital tem como base as transferências de recursos de convênios. As projeções para os exercícios de 2024, 2025 e 2026 são fundamentadas em estimativas de transferências voluntárias por meio de convênios e contratos de repasse vindos da União e do Estado.

8.1. Composição das receitas totais - 2024



8.2 Participação do FPM e Transferências do SUS nas Transferências Correntes - 2024



Notas Explicativas: Do montante previsto para as Transferências Correntes R\$ 107.801.000,00 em 2023, R\$ 37.949.000,00 compõe o FPM e R\$ 10.511.000,00 compõe as Transferências do SUS.



MUNICÍPIO DE GLÓRIA DO GOITÁ - PE

II - Metodologia e Memória de Cálculo das Metas Anuais para as despesas do Município

TOTAL DAS DESPESAS

R\$ milhares

CATEGORIA ECONÔMICA E GRUPOS DE NATUREZA DE DESPESA	Realizada 2021	Realizada 2022	Reestimado 2023
DESPESAS CORRENTES (I)	73.811	106.195	106.711
Pessoal e Encargos Sociais	45.056	51.839	57.827
Juros e Encargos da Dívida	-	-	-
Outras Despesas Correntes	28.755	54.356	48.884
DESPESAS DE CAPITAL (II)	2.769	4.998	5.388
Investimentos	1.957	4.631	5.080
Inversões Financeiras	-	-	-
Amortização da Dívida	812	367	308
RESERVA DE CONTINGÊNCIA (III)	-	-	-
RESERVA DO RPPS (IV)	-	-	-
DESPESAS INTRA-ORÇAMENTÁRIAS CORRENTES (V)	-	-	-
DESPESAS INTRA-ORÇAMENTÁRIAS DE CAPITAL (VI)	-	-	-
DESPESA TOTAL (VII) = (I+II+III+IV+V+VI)	76.580	111.193	112.099

CATEGORIA ECONÔMICA E GRUPOS DE NATUREZA DE DESPESA	PREVISÃO - R\$ milhares		
	2024	2025	2026
DESPESAS CORRENTES (I)	108.432	111.869	115.350
Pessoal e Encargos Sociais	59.000	60.954	62.907
Juros e Encargos da Dívida	-	-	-
Outras Despesas Correntes	49.432	50.915	52.443
DESPESAS DE CAPITAL (II)	6.500	7.191	7.682
Investimentos	6.100	6.779	7.258
Inversões Financeiras	-	-	-
Amortização da Dívida	400	412	425
RESERVA DE CONTINGÊNCIA (III)	1.150	1.191	1.231
RESERVA DO RPPS (IV)	-	-	-
DESPESAS INTRA-ORÇAMENTÁRIAS CORRENTES (V)	-	-	-
DESPESAS INTRA-ORÇAMENTÁRIAS DE CAPITAL (VI)	-	-	-
DESPESA TOTAL (VII) = (I+II+III+IV+V+VI)	116.082	120.251	124.263

Notas Explicativas:

1 - Os valores projetados para outras despesas correntes foram baseados na projeção da taxa de inflação do Índice de Preços ao Consumidor (IPCA) de 3,50, 3,00% e 3,00% para os respectivos exercícios de 2024, 2025 e 2026.

2 - Estimativa referente aos valores das despesas de transferências intra-orçamentárias relativos à operação entre órgãos, fundos e entidades integrantes dos orçamentos fiscal e da seguridade social, seguiram, conforme Manual de Demonstrativos Fiscais 14ª edição, aprovado pela Portaria STN/MF nº 699 de 07 de julho de 2023.

3 - A reserva do RPPS corresponde ao superávit gerado pela diferença entre Receitas Previstas (incluindo as receitas intra-orçamentárias recebidas pelo RPPS) e Despesas Previdenciárias fixadas na Lei Orçamentária Anual, que será utilizado para pagamentos previdenciários futuros.

ii.a - Metodologia de Memória de Cálculo para as despesas do Município

Pessoal e Encargos Sociais

Metas Anuais	VALOR NOMINAL - R\$ milhares	VARIAÇÃO %
2021	45.056	-
2022	51.839	15,05%
2023	57.827	11,55%
2024	59.000	2,03%
2025	60.954	3,31%
2026	62.907	3,21%

Notas Explicativas:

1 - Na projeção para despesas de pessoal considerou-se o aumento do salário mínimo nacional em relação a 2022 R\$ 1.212,00, estimado para 2023 em R\$ 1.320,00, conforme previsto no PLDO 2024 da União.

2 - As despesas intra-orçamentárias compõem os valores projetados da Despesa com Pessoal, relativo as operações entre órgãos, fundos e entidades integrantes dos orçamentos fiscal e da seguridade social.

Juros e Encargos da Dívida

Metas Anuais	VALOR NOMINAL - R\$ milhares	VARIAÇÃO %
2021	0	-
2022	0	-
2023	0	-
2024	0	-
2025	0	-
2026	0	-

Notas Explicativas:


1 - A projeção para o pagamento de juros e encargos da dívida segue a política do Banco Central do Brasil (Boletim Focus de 30 de junho de 2023), que projetou em 03 de julho de 2023 a taxa SELIC para os exercícios de 2024, 2025, e 2026 em 9,50%, 9,00% e 8,63%, respectivamente.

Reserva de Contingência

Metas Anuais	VALOR NOMINAL - R\$ milhares	VARIAÇÃO %
2021	0	-
2022	0	-
2023	0	-
2024	1.150	-
2025	1.191	3,59%
2026	1.231	3,34%

Notas Explicativas:

1- Os valores fixados para a Reserva de Contingência serão de, no mínimo, 1% da Receita Corrente e destina-se ao reforço de dotações a serem utilizadas para pagamento de despesas emergenciais, calamidades e outras contingências.





MUNICÍPIO DE GLÓRIA DO GOITÁ - PE

IV - Metodologia e Memória de Cálculo das Metas Anuais para o Montante da Dívida Pública

MONTANTE DA DÍVIDA

ESPECIFICAÇÃO	R\$ milhares					
	2021	2022	2023	2024	2025	2026
DÍVIDA CONSOLIDADA (I)	2.777	2.618	2.327	2.056	1.764	1.473
Dívida Mobiliária	0	0	0	0	0	0
Outras Dívidas	2.777	2.618	2.327	2.056	1.764	1.473
DEDUÇÕES (II)	25.244	20.093	19.541	20.643	21.365	22.006
Ativo Disponível	26.039	25.105	19.602	20.643	21.365	22.006
Haveres Financeiros	2.169	491	0	0	0	0
(-) Restos a Pagar Processados	2.964	5.503	61	0	0	0
DCL (III) = (I-II)	-22.467	-17.475	-17.214	-18.587	-19.601	-20.533

Notas Explicativas:

1 - A linha de "Deduções" registra os saldos da Disponibilidade de Caixa Bruta, líquidos dos Restos a Pagar Processados. Se o saldo apurado for negativo, ou seja, se o total da Disponibilidade de Caixa Bruta for menor que Restos a Pagar Processados, esse saldo negativo não deverá ser informado. Assim, quando o cálculo de Disponibilidade de Caixa for negativo, o valor dessa linha deverá ser (0) "zero", conforme instruído no Manual de Demonstrativos Fiscais da STN, 14ª Edição.

2 - Para preenchimento do campo da Dívida Consolidada foram consideradas as projeções de amortização conforme demonstrativo abaixo:

	2021	2022	2023	2024	2025	2026
INSS	2.744	2.618	2.327	2.056	1.764	1.473
CELPE	26	0	0	0	0	0
IBAMA	7	0	0	0	0	0
	0	0	0	0	0	0
	0	0	0	0	0	0
	0	0	0	0	0	0
	0	0	0	0	0	0
TOTAIS	2.777	2.618	2.327	2.056	1.764	1.473

3 - A projeção do Ativo Disponível e dos Haveres Financeiros de 2022 foi elaborada da seguinte forma:

Valores em milhares (R\$)

Disponibilidade de caixa em 01 de janeiro de 2023	25.105
(+) Previsão de Entrada de Recursos até 31 de dezembro de 2023	112.099
(=) Disponibilidade de Caixa Bruta	137.204
(-) Restos a pagar a serem pagos em 2023	5.442
(-) Restos a pagar a serem cancelados por prescrição em 2023	61
(-) Despesas orçamentárias a serem pagas em 2023	112.099
(=) Disponibilidade de Caixa Líquida em 2023	19.602



MUNICÍPIO DE GLÓRIA DO GOITÁ - PE

III - Memória de Cálculo das Metas Anuais para os Resultados Primário e Nominal do Município

R\$ milhares

ESPECIFICAÇÃO	2021	2022	2023	2024	2025	2026
RECEITAS (EXCETO INTRA-ORÇAMENTÁRIAS)	99.821	106.976	112.099	116.082	120.251	124.263
Receita Primária (I)	99.620	105.032	110.073	113.984	118.077	122.017
Receitas Primárias Correntes	97.771	104.581	108.991	112.884	116.938	120.840
Impostos, Taxas e Contribuições de Melhoria	2.612	4.363	4.547	4.709	4.879	5.041
Contribuições	347	141	147	152	158	163
Transferências Correntes	93.385	99.872	104.083	107.801	111.673	115.398
Demais Receitas Primárias Correntes	1.427	205	214	221	229	237
Receitas Primárias de Capital	1.849	451	1.082	1.100	1.139	1.177
Receita Não primária	201	1.944	2.026	2.098	2.174	2.246

ESPECIFICAÇÃO	2021	2022	2023	2024	2025	2026
DESPEAS (EXCETO INTRA-ORÇAMENTÁRIAS)	76.580	111.193	112.099	116.082	120.251	124.263
Despesa Primária - Empenhada/Fixada	75.768	110.826	111.791	115.682	119.839	123.839
Despesas Primárias Correntes	73.811	106.195	106.711	108.432	111.869	115.350
Pessoal e Encargos Sociais	45.056	51.839	57.827	59.000	60.954	62.907
Outras Despesas Correntes	28.755	54.356	48.884	49.432	50.915	52.443
Despesas Primárias de Capital	1.957	4.631	5.080	7.250	7.970	8.489
Pagamento de Restos a Pagar de Despesas Primárias	3.652	2.068	2.178	2.293	2.369	2.440
Despesa Não Primária	812	367	308	400	412	425
DESPESA PRIMÁRIA PAGA (II)	79.421	107.671	113.388	117.396	121.284	124.923
RESULTADO PRIMÁRIO (III) = (I-II)	20.199	-2.639	-3.315	-3.413	-3.207	-2.906

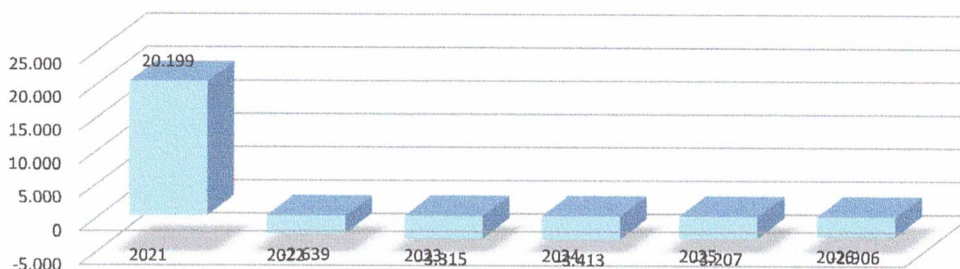
Juros, Encargos e Variações Monetárias Ativos (IV)	201	1.944	2.026	2.098	2.174	2.246
Juros, Encargos e Variações Monetárias PassivosAtivos (V)	0	0	0	0	0	0

RESULTADO NOMINAL (VI) = (III + (IV - V))	20.400	-695	-1.289	-1.314	-1.033	-659
--	---------------	-------------	---------------	---------------	---------------	-------------

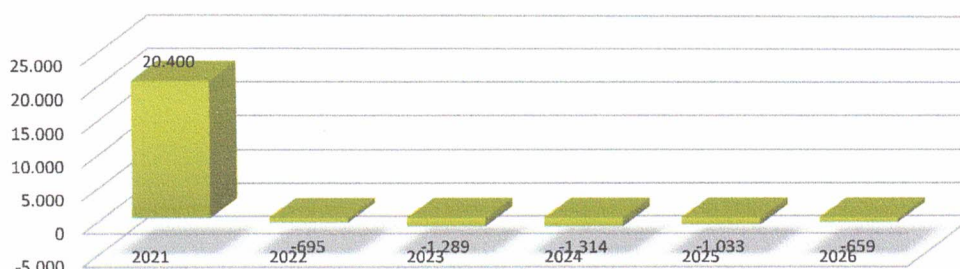
Notas Explicativas:

- 1 - As receitas e despesas intra-orçamentárias não devem compor o cálculo das Receitas e Despesas Primárias, conforme preconiza a 14ª edição do Manual de Demonstrativos Fiscais - MDF.
- 2 - Os dados relativos às receitas e despesas foram extraídos das metas fiscais estabelecidas para as mesmas, conforme demonstrado nas memórias de cálculo das receitas e despesas.
- 3 - O Resultado Primário é calculado pela diferença entre as receitas primárias e despesas primárias.
- 4 - O cálculo da Meta de Resultados Nominal obedeceu ao método acima da linha estabelecida pelo Governo Federal, por meio da Portaria nº 699, de 07 de julho de 2023, que aprovou a 14ª edição do Manual de Demonstrativos Fiscais - MDF, deduzindo do Resultado Primário, a estimativa de juros e encargos passivos (juros pagos) e somando a estimativa de juros e encargos ativos (juros recebidos).

EVOLUÇÃO DO RESULTADO PRIMÁRIO



EVOLUÇÃO DO RESULTADO NOMINAL





MUNICÍPIO DE GLÓRIA DO GOITÁ - PE

LEI DE DIRETRIZES ORÇAMENTÁRIAS

ANEXO DE METAS FISCAIS

AVALIAÇÃO DO CUMPRIMENTO DAS METAS FISCAIS DO EXERCÍCIO ANTERIOR

2024

AMF - Demonstrativo 2 (LRF, Art. 4º, § 2º, inciso I)

ESPECIFICAÇÃO	Metas Previstas em 2022 ¹ (a)	% PIB* (c/a)	%RCL (b)	Metas Realizadas em 2022 ² (b)	% PIB* (c/a)	%RCL	Variação	
							Valor (c)-(b-a)	% (c/a)x100
Receita Total	88.230	0,03	0,08	106.976	0,04	0,10	18.746	21,25
Receitas Primárias (I)	88.102	0,03	0,08	105.032	0,04	0,10	16.930	19,22
Despesa Total	88.230	0,03	0,08	111.193	0,04	0,11	22.963	26,03
Despesas Primárias (II)	87.766	0,03	0,08	107.671	0,04	0,10	19.905	22,68
Resultado Primário (III) = (I - II)	337	0,00	0,00	-2.639	0,00	0,00	-2.976	-883,09
Resultado Nominal	-57	0,00	0,00	-695	0,00	0,00	-638	1.119,30
Dívida Pública Consolidada	2.576	0,00	0,00	2.618	0,00	0,00	42	1,63
Dívida Consolidada Líquida	-429	0,00	0,00	-17.475	-0,01	-0,02	-17.046	3.973,43

Notas:

1 - Meta de Resultado Primário de 2022 conforme Anexo II da Lei Municipal nº 1.324/2021 (LDO/2022).

2 - Valores retirados do Anexo 12 da Lei Federal 4.320/64 - Balanço Orçamentário e do Anexo 6 - Demonstrativo dos Resultados Primário e Nominal, do RREO do 6º bimestre da Prestação de Contas Anual de 2022, disponível no Portal da Transparência do Município.


ESPECIFICAÇÃO	VALOR - R\$ milhares
Valor Efetivo (realizado) do PIB Estadual em 2022	254.900.000
Receita Corrente Líquida Municipal em 2022	105.575.128

Notas Explicativas:

PIB: Apesar de ser parâmetro opcional para os municípios, conforme a 14ª edição do Manual de Demonstrativos Fiscais/STN, foi considerado para esse demonstrativo o PIB de Pernambuco de 2022 no valor de R\$ 254,9 bilhões em valores correntes, publicado pelo site www.condepefitem.pe.gov.br e IBGE em 10 de março de 2023.

RCL: Receita Corrente Líquida – RCL para o ano de 2022, conforme Relatório Resumido da Execução Orçamentária-RREO - 6º Bimestre/2022.

Tabela 3 – Metas Fiscais atuais comparadas com as fixadas nos três exercícios anteriores



MUNICÍPIO DE GLÓRIA DO GOITÁ - PE
LEI DE DIRETRIZES ORÇAMENTÁRIAS
ANEXO DE METAS FISCAIS
METAS FISCAIS ATUAIS COMPARADAS COM AS FIXADAS NOS TRÊS EXERCÍCIOS ANTERIORES
2024

ESPECIFICAÇÃO	VALORES A PREÇOS CORRENTES												R\$ milhares
	2021	2022	%	2023	%	2024	%	2025	%	2026	%		
Receita Total	99.821	106.976	7,168	112.099	4,789	116.082	3,553	120.251	3,592	124.263	3,336	3,336	
Receitas Primárias (I)	99.620	105.032	5,433	110.073	4,799	113.984	3,553	118.077	3,592	122.017	3,336	3,336	
Despesa Total	76.580	111.193	45,198	112.099	0,815	116.082	3,553	120.251	3,592	124.263	3,337	3,337	
Despesas Primárias (II)	79.421	107.671	35,570	113.388	5,310	117.396	3,535	121.284	3,312	124.923	3,000	3,000	
Resultado Primário (III) = (I - II)	20.199	-2.639	-30,137	-3,315	-0,511	-3,413	0,018	-3,207	0,280	-2.906	0,336	0,336	
Resultado Nominal	20.400	-695	-103,407	-1,289	85,527	-1,314	1,931	-1,033	-21,403	-659	-36,170	-36,170	
Dívida Pública Consolidada	2.777	2.618	-5,726	2.327	-11,122	2,056	-11,654	1,764	-14,165	1,473	-16,502	-16,502	
Dívida Consolidada Líquida	-22.467	-17.475	-22,219	-17,214	-1,492	-18,587	7,976	-19,601	5,454	-20,533	4,756	4,756	

ESPECIFICAÇÃO	VALORES A PREÇOS CONSTANTES											
	2021	2022	%	2023	%	2024	%	2025	%	2026	%	
Receita Total	112.815	113.983	1,035	112.099	-1,653	110.229	-1,668	110.326	0,088	110.687	0,327	0,327
Receitas Primárias (I)	112.588	111.912	-0,601	110.073	-1,643	108.236	-1,669	108.332	0,088	108.686	0,327	0,327
Despesa Total	86.549	118.476	36,889	112.099	-5,383	110.229	-1,668	110.326	0,088	110.687	0,327	0,327
Despesas Primárias (II)	89.760	114.723	27,812	113.388	-1,164	111.477	-1,686	111.274	-0,182	111.274	0,000	0,000
Resultado Primário (III) = (I - II)	22.828	-2.812	-28,413	-3,315	-0,479	-3,594	0,017	-2.942	0,270	-2.588	0,327	0,327
Resultado Nominal	23.056	-741	-103,212	-1,289	74,122	-1,248	-3,209	-948	-24,061	-587	-38,029	-38,029
Dívida Pública Consolidada	3.138	2.789	-11,121	2.327	-16,586	1,952	-16,109	1,619	-17,067	1,312	-18,934	-18,934
Dívida Consolidada Líquida	-25.392	-18.620	-26,670	-17,214	-7,548	-17,650	2,532	-17,983	1,888	-18.290	1,704	1,704

Nota: Os índices utilizados neste demonstrativo foram obtidos nos Relatórios FOCUS (07 de julho de 2023), elaborado pelo Ministério da Economia.

ÍNDICES DE INFLAÇÃO	
2021	1,63%
2022	6,07%
2023	6,55%
2024	5,31%
2025	3,50%
2026	3,00%

METODOLOGIA DE CÁLCULO DOS VALORES CONSTANTES	
2021	- Valor Corrente x 1,1302
2022	- Valor Corrente x 1,0655
2023	- Valor Corrente / 1,0531
2024	- Valor Corrente / 1,0531
2025	- Valor Corrente / 1,0900
2026	- Valor Corrente / 1,1227

Handwritten signature



MUNICÍPIO DE GLÓRIA DO GOITÁ - PE
LEI DE DIRETRIZES ORÇAMENTÁRIAS
ANEXO DE METAS FISCAIS
EVOLUÇÃO DO PATRIMÔNIO LÍQUIDO
2024

AMF - Demonstrativo 4 (LRF, Art. 4º § 2º, inciso III)

R\$ milhares

PATRIMÔNIO LÍQUIDO	2022	%	2021	%	2020	%
Patrimônio / Capital	0	0	0	0	0	0
Reservas	0	0	0	0	0	0
Resultado Acumulado	41.396	100	43.606	100	16.460	100
TOTAL	41.396	100	43.606	100	16.460	100

REGIME FINANCEIRO						
PATRIMÔNIO LÍQUIDO	2022	%	2021	%	2020	%
Patrimônio	0	0	0	0	0	0
Reservas	0	0	0	0	0	0
Lucros ou Prejuízos Acumulados	0	0	0	0	0	0
TOTAL	0	0	0	0	0	0

REGIME PREVIDENCIÁRIO						
PATRIMÔNIO LÍQUIDO	2022	%	2021	%	2020	%
Patrimônio	0	0	0	0	0	0
Reservas	0	0	0	0	0	0
Lucros ou Prejuízos Acumulados	0	0	0	0	0	0
TOTAL	0	0	0	0	0	0



Notas Explicativas:

- 1 - O Município está vinculado ao Regime Geral de Previdência Social, portanto não existem valores relativos a Patrimônio Líquido do RPPS.
- 2 - A variação do Patrimônio Líquido entre os exercícios de 2020 e 2021, deve-se ao recebimento de um precatório do FUNDEF, no valor de R\$ 14.284.970,43.

Tabela 5 – Origem e Aplicação dos Recursos Obtidos com a Alienação de Ativos



MUNICÍPIO DE GLÓRIA DO GOITÁ - PE
LEI DE DIRETRIZES ORÇAMENTÁRIAS
ANEXO DE METAS FISCAIS
ORIGEM E APLICAÇÃO DOS RECURSOS OBTIDOS COM ALIENAÇÃO DE ATIVOS
2024

AMF - Demonstrativo 5 (LRF, Art. 4º § 2º, inciso III)

R\$ milhares

RECEITAS REALIZADAS	2022 (a)	2021 (b)	2020 (c)
RECEITAS DE CAPITAL - ALIENAÇÃO DE ATIVOS (I)	-	-	-
Alienação de Bens Móveis	-	-	-
Alienação de Bens Imóveis	-	-	-
Alienação de Bens Intangíveis	-	-	-
Rendimentos de Aplicações Financeiras	-	-	-
DESPESAS EXECUTADAS	2022 (d)	2021 (e)	2020 (f)
APLICAÇÃO DOS RECURSOS DA ALIENAÇÃO DE ATIVOS (II)	-	-	-
DESPESAS DE CAPITAL	-	-	-
Investimentos	-	-	-
Inversões Financeiras	-	-	-
Amortização da Dívida	-	-	-
DESPESAS CORRENTES DOS REGIMES DE PREVIDÊNCIA	-	-	-
Regime Geral de Previdência Social	-	-	-
Regime Próprio de Previdência dos Servidores ¹	-	-	-
SALDO FINANCEIRO	(g)=((Ia-Id)+(Iiih)	(h)=((Ib-Ile)+(Iiii)	(i)=(Ic-Ilf)
VALOR (III)	-	-	-

Fonte: Anexo 11 do RREO - Demonstrativo da Receita de Alienação de Ativos e Aplicação dos Recursos dos exercícios de 2020, 2021 e 2022.

Notas Explicativas:

1 - Despesas previstas no art. 44 da LRF: É vedada a aplicação da receita de capital derivada da alienação de bens e direitos que integram o patrimônio público para o financiamento de despesa corrente, salvo se destinada por lei aos regimes de previdência social, geral e próprio dos servidores públicos.



MUNICÍPIO DE GLÓRIA DO GOITÁ - PE

LEI DE DIRETRIZES ORÇAMENTÁRIAS

ANEXO DE METAS FISCAIS

AVALIAÇÃO DA SITUAÇÃO FINANCEIRA E ATUARIAL DO REGIME PRÓPRIO DE PREVIDÊNCIA DOS SERVIDORES E DAS PENSÕES E INATIVOS MILITARES

2024

AMF - Demonstrativo 6 (LRF, art.4º, §2º, inciso IV, alínea "a")

R\$ milhares

RECEITAS E DESPESAS PREVIDENCIÁRIAS DO REGIME PRÓPRIO DE PREVIDÊNCIA DOS SERVIDORES - RPPS
FUNDO EM CAPITALIZAÇÃO (PLANO PREVIDENCIÁRIO)

RECEITAS PREVIDENCIÁRIAS - RPPS (FUNDO EM CAPITALIZAÇÃO)	2020	2021	2022
RECEITAS CORRENTES (I)	-	-	-
Receita de Contribuições dos Segurados	-	-	-
Ativo	-	-	-
Inativo	-	-	-
Pensionista	-	-	-
Receita de Contribuições Patronais	-	-	-
Ativo	-	-	-
Inativo	-	-	-
Pensionista	-	-	-
Receita Patrimonial	-	-	-
Receitas Imobiliárias	-	-	-
Receitas de Valores Mobiliários	-	-	-
Outras Receitas Patrimoniais	-	-	-
Receita de Serviços	-	-	-
Outras Receitas Correntes	-	-	-
Compensação Financeira entre os Regimes	-	-	-
Aportes Periódicos para Amortização de Déficit Atuarial do RPPS (III) ¹	-	-	-
Demais Receitas Correntes	-	-	-
RECEITAS DE CAPITAL (III)	-	-	-
Alienação de Bens, Direitos e Ativos	-	-	-
Amortização de Empréstimos	-	-	-
Outras Receitas de Capital	-	-	-
TOTAL DAS RECEITAS DO FUNDO EM CAPITALIZAÇÃO (IV) = (I + III - II)	-	-	-
DESPESAS PREVIDENCIÁRIAS - RPPS (FUNDO EM CAPITALIZAÇÃO)	2020	2021	2022
Benefícios	-	-	-
Aposentadorias	-	-	-
Pensões por Morte	-	-	-
Outras Despesas Previdenciárias	-	-	-
Compensação Financeira entre os Regimes	-	-	-
Demais Despesas Previdenciárias	-	-	-
TOTAL DAS DESPESAS DO FUNDO EM CAPITALIZAÇÃO (V)	-	-	-
RESULTADO PREVIDENCIÁRIO - FUNDO EM CAPITALIZAÇÃO (VI) = (IV - V)²	-	-	-
RECURSOS RPPS ARRECADADOS EM EXERCÍCIOS ANTERIORES	2020	2021	2022
VALOR	-	-	-
RESERVA ORÇAMENTÁRIA DO RPPS	2020	2021	2022
VALOR	-	-	-
APORTES DE RECURSOS PARA O FUNDO EM CAPITALIZAÇÃO DO RPPS	2020	2021	2022
Plano de Amortização - Contribuição Patronal Suplementar	-	-	-
Plano de Amortização - Aporte Periódico de Valores Predefinidos	-	-	-
Outros Aportes para O RPPS	-	-	-
Recursos para Cobertura de Déficit Financeiro	-	-	-
BENS E DIREITOS DO RPPS (FUNDO EM CAPITALIZAÇÃO)	2020	2021	2022
Caixa e Equivalente de Caixa	-	-	-
Investimentos e Aplicações	-	-	-
Outro Bens e Direitos	-	-	-

continua

FUNDO EM REPARTIÇÃO (PLANO FINANCEIRO)

RECEITAS PREVIDENCIÁRIAS - RPPS (FUNDO EM REPARTIÇÃO)	2020	2021	2022
RECEITAS CORRENTES (VII)	-	-	-
Receita de Contribuições dos Segurados	-	-	-
Ativo	-	-	-
Inativo	-	-	-
Pensionista	-	-	-
Receita de Contribuições Patronais	-	-	-
Ativo	-	-	-
Inativo	-	-	-
Pensionista	-	-	-
Receita Patrimonial	-	-	-
Receitas Imobiliárias	-	-	-
Receitas de Valores Mobiliários	-	-	-
Outras Receitas Patrimoniais	-	-	-
Receita de Serviços	-	-	-
Outras Receitas Correntes	-	-	-
Compensação Financeira entre os Regimes	-	-	-
Demais Receitas Correntes	-	-	-
RECEITAS DE CAPITAL (VIII)	-	-	-
Alienação de Bens, Direitos e Ativos	-	-	-
Amortização de Empréstimos	-	-	-
Outras Receitas de Capital	-	-	-
TOTAL DAS RECEITAS DO FUNDO EM REPARTIÇÃO (IX) = (VII + VIII)	-	-	-

DESPESAS PREVIDENCIÁRIAS - RPPS (FUNDO EM REPARTIÇÃO)	2020	2021	2022
Benefícios	-	-	-
Aposentadorias	-	-	-
Pensões por Morte	-	-	-
Outras Despesas Previdenciárias	-	-	-
Compensação Financeira entre os Regimes	-	-	-
Demais Despesas Previdenciárias	-	-	-
TOTAL DAS DESPESAS DO FUNDO EM REPARTIÇÃO (X)	-	-	-

RESULTADO PREVIDENCIÁRIO - FUNDO EM REPARTIÇÃO (XI) = (IX - X)²	-	-	-
---	---	---	---

APORTES DE RECURSOS PARA O FUNDO EM REPARTIÇÃO DO RPPS	2020	2021	2022
Recursos para Cobertura de Insuficiência Financeira	-	-	-
Recursos Para Formação de Reserva	-	-	-

BENS E DIREITOS DO RPPS (FUNDO EM REPARTIÇÃO)	2020	2021	2022
Caixa e Equivalente de Caixa	-	-	-
Investimentos e Aplicações	-	-	-
Outro Bens e Direitos	-	-	-

ADMINISTRAÇÃO DO REGIME PRÓPRIO DE PREVIDÊNCIA DOS SERVIDORES - RPPS

RECEITAS DA ADMINISTRAÇÃO - RPPS	2020	2021	2022
RECEITAS CORRENTES	-	-	-
TOTAL DAS RECEITAS DA ADMINISTRAÇÃO - RPPS - (XII)	-	-	-

DESPESAS DA ADMINISTRAÇÃO - RPPS	2020	2021	2022
DESPESAS CORRENTES (XIII)	-	-	-
Pessoal e Encargos Sociais	-	-	-
Demais Despesas Correntes	-	-	-
DESPESAS DE CAPITAL (XIV)	-	-	-
TOTAL DAS DESPESAS DA ADMINISTRAÇÃO RPPS (XV) = (XIII + XIV)	-	-	-

RESULTADO DA ADMINISTRAÇÃO RPPS (XVI) = (XII - XV)²	-	-	-
---	---	---	---

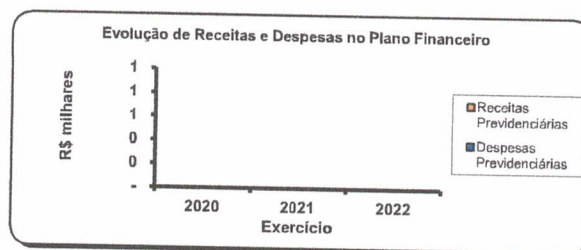
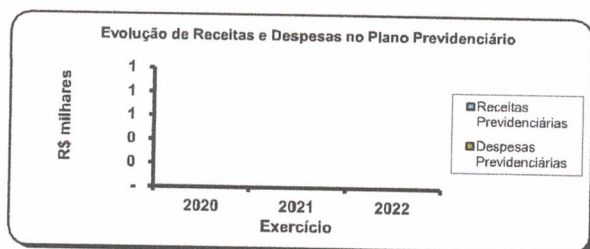
BENS E DIREITOS DO RPPS - ADMINISTRAÇÃO DO RPPS	2020	2021	2022
Caixa e Equivalente de Caixa	-	-	-
Investimentos e Aplicações	-	-	-
Outro Bens e Direitos	-	-	-

BENEFÍCIOS PREVIDENCIÁRIOS MANTIDOS PELO TESOURO

RECEITAS PREVIDENCIÁRIAS (BENEFÍCIOS MANTIDOS PELO TESOURO)			
	2020	2021	2022
Contribuição dos Servidores	-	-	-
Demais Receitas Previdenciárias	-	-	-
TOTAL DAS RECEITAS (BENEFÍCIOS MANTIDOS PELO TESOURO) (XVII)	-	-	-
DESPESAS PREVIDENCIÁRIAS (BENEFÍCIOS MANTIDOS PELO TESOURO)			
	2020	2021	2022
Aposentadorias	-	-	-
Pensões	-	-	-
Outras Despesas Previdenciárias	-	-	-
TOTAL DAS DESPESAS (BENEFÍCIOS MANTIDOS PELO TESOURO) (XVIII)	-	-	-
RESULTADO DOS BENEFÍCIOS MANTIDOS PELO TESOURO (XIX) = (XVII - XVIII)²	-	-	-

RECEITAS E DESPESAS ASSOCIADAS ÀS PENSÕES E AOS INATIVOS MILITARES (SISTEMA DE PROTEÇÃO SOCIAL DOS MILITARES)

RECEITAS DE CONTRIBUIÇÕES DOS MILITARES			
	2020	2021	2022
Contribuição sobre a remuneração dos militares ativos	-	-	-
Contribuição sobre a remuneração dos militares inativos	-	-	-
Contribuição sobre a remuneração dos pensionistas	-	-	-
Outras contribuições	-	-	-
TOTAL DAS CONTRIBUIÇÕES DOS MILITARES (XX)	-	-	-
DESPESAS COM INATIVOS E PENSIONISTAS MILITARES			
	2020	2021	2022
Inatividade	-	-	-
Pensões	-	-	-
Outras Despesas	-	-	-
TOTAL DAS DESPESAS COM INATIVOS E PENSIONISTAS MILITARES (XXI)	-	-	-
RESULTADO ASSOCIADO ÀS PENSÕES E AOS INATIVOS MILITARES (XXII) = (XX-XXI)²	-	-	-



Nota Explicativa:

1 - Não existem valores para RPPS em razão do Município estar vinculado ao Regime Geral de Previdência Social, administrado pelo INSS e objeto de demonstrativo na LDO da União.

Tabela 6.1 - Projeção Atuarial do Regime Próprio de Previdência dos Servidores



MUNICÍPIO DE GLÓRIA DO GOITÁ - PE
LEI DE DIRETRIZES ORÇAMENTÁRIAS

ANEXO DE METAS FISCAIS

2024

AMF - Demonstrativo 6 (LRF, art.4º, §2º, inciso IV, alínea "a")

R\$ milhares

PROJEÇÃO ATUARIAL DO REGIME PRÓPRIO DE PREVIDÊNCIA DOS SERVIDORES

PLANO PREVIDENCIÁRIO

EXERCÍCIO	Receitas Previdenciárias (a)	Despesas Previdenciárias (b)	Resultado Previdenciário (c) = (a-b)	Saldo Financeiro do Exercício (d) = (d Exercício Anterior) + (c)
2022			-	-
2023			-	-
2024			-	-
2025			-	-
2026			-	-
2027			-	-
2028			-	-
2029			-	-
2030			-	-
2031			-	-
2032			-	-
2033			-	-
2034			-	-
2035			-	-
2036			-	-
2037			-	-
2038			-	-
2039			-	-
2040			-	-
2041			-	-
2042			-	-
2043			-	-
2044			-	-
2045			-	-
2046			-	-
2047			-	-
2048			-	-
2049			-	-
2050			-	-
2051			-	-
2052			-	-
2053			-	-
2054			-	-
2055			-	-
2056			-	-
2057			-	-

(continua)

EXERCÍCIO	Receitas Previdenciárias (a)	Despesas Previdenciárias (b)	Resultado Previdenciário (c) = (a-b)	Saldo Financeiro do Exercício (d) = (d Exercício Anterior) + (c)
2058			-	-
2059			-	-
2060			-	-
2061			-	-
2062			-	-
2063			-	-
2064			-	-
2065			-	-
2066			-	-
2067			-	-
2068			-	-
2069			-	-
2070			-	-
2071			-	-
2072			-	-
2073			-	-
2074			-	-
2075			-	-
2076			-	-
2077			-	-
2078			-	-
2079			-	-
2080			-	-
2081			-	-
2082			-	-
2083			-	-
2084			-	-
2085			-	-
2086			-	-
2087			-	-
2088			-	-
2089			-	-
2090			-	-
2091			-	-
2092			-	-
2093			-	-
2094			-	-
2095			-	-
2096			-	-
2097			-	-

"Não existem valores para RPPS em razão do Município estar vinculado ao Regime Geral de Previdência Social, administrado pelo INSS e objeto de demonstrativo na LDO da União".

Tabela 7 - Estimativa e Compensação da Renúncia de Receita



MUNICÍPIO DE GLÓRIA DO GOITÁ - PE
LEI DE DIRETRIZES ORÇAMENTÁRIAS
ANEXO DE METAS FISCAIS
ESTIMATIVA E COMPENSAÇÃO DA RENÚNCIA DE RECEITA
AMF - Demonstrativo 6 (LRF, art.4º, §2º, inciso IV, alínea "a")

AMF - Demonstrativo 7 (LRF, Art. 4º § 2º, inciso V)

TRIBUTO	MODALIDADE	SETORES/ PROGRAMAS/ BENEFICIÁRIO	RENÚNCIA DE RECEITA PREVISTA			COMPENSAÇÃO
			2024	2025	2026	
TOTAL						-

R\$ milhares

Nota:

Não são estimados valores, para renúncia de receita, relativos a eventual concessão de benefício fiscal, a serem concedidos nos termos do art. 14 da Lei de Responsabilidade Fiscal e nos termos do texto legal do Projeto de Lei de Diretrizes Orçamentárias para 2024, devendo ser feito estudo de impacto orçamentário-financeiro por ocasião da concessão do benefício, durante o exercício respectivo.

Tabela 8 - Margem de Expansão das Despesas Obrigatórias de Caráter Continuado



MUNICÍPIO DE GLÓRIA DO GOITÁ - PE

LEI DE DIRETRIZES ORÇAMENTÁRIAS

ANEXO DE METAS FISCAIS

MARGEM DE EXPANSÃO DAS DESPESAS OBRIGATÓRIAS DE CARÁTER CONTINUADO

AMF - Demonstrativo 6 (LRF, art.4º, §2º, inciso IV, alínea "a")

AMF - Demonstrativo 8 (LRF, Art. 4º § 2º, inciso V)

R\$ milhares

EVENTOS	Valor Previsto para 2024
Aumento Permanente da Receita	3.966
(-) Transferências Constitucionais	-
(-) Transferências ao FUNDEB	453
Saldo Final do Aumento Permanente de Receita (I)	3.513
Redução Permanente de Despesa (II)	-
Margem Bruta (III) = (I+II)	3.513
Saldo Utilizado na Margem Bruta (IV)	1.173
Novas DOCC	1.173
Novas DOCC geradas por PPP	-
Margem Líquida de Expansão de DOCC (V) = (III-IV)	2.340

Notas Explicativas:

1 - As Despesas Obrigatórias de Caráter Continuado, nos termos do art. 17 da LRF, para o Município em 2024, decorrem do aumento do salário mínimo nacional, estimado em R\$ 1.389,00, conforme previsto no PLDO 2024 da União.

2 - Foi considerado, para 2024, aumento de receita de até 3,57%, resultante da taxa de inflação de 3,50% multiplicado pelo fator de sensibilidade dos parâmetros macroeconômicos de 0,60%, resultando em 2,10% e a taxa de crescimento do PIB de 2,30% multiplicado pelo fator de sensibilidade dos parâmetros macroeconômicos de 0,64%, resultou em 1,47%, ambos indicadores disponíveis no Relatório FOCUS do Bando Central do Brasil, publicado em 03 de julho de 2023.



PREFEITURA MUNICIPAL DE GLÓRIA DO GOITÁ

LEI MUNICIPAL Nº. 1.405 DE 12 DE SETEMBRO DE 2023

ANEXO III

ANEXO DE RISCOS FISCAIS
LEI DE DIRETRIZES ORÇAMENTÁRIAS
LDO/2024

(ART. 165, §2º, da Constituição Federal)



MUNICÍPIO DE GLÓRIA DO GOITÁ - PE
LEI DE DIRETRIZES ORÇAMENTÁRIAS
ANEXO DE RISCOS FISCAIS
DEMONSTRATIVO DE RISCOS FISCAIS E PROVIDÊNCIAS
2024

ARF (LRF, art. 4º, § 3º)

PASSIVOS CONTINGENTES		PROVIDÊNCIAS		R\$ milhares
Descrição	Valor	Descrição	Valor	
Demandas Judiciais				
Dívidas em Processo de Reconhecimento				
Avais e Garantias Concedidas				
Assunção de Passivos				
Assistências Diversas				
*Assistência emergencial contra seca, enchentes, catástrofes, epidemias, pandemias, etc.	1.150.000	Abertura de créditos adicionais a partir da Reserva de Contingência		1.150.000
Outros Passivos Contingentes				
SUBTOTAL	1.150.000	SUBTOTAL		1.150.000
DEMAIS RISCOS FISCAIS PASSIVOS		PROVIDÊNCIAS		
Descrição	Valor	Descrição	Valor	
Frustração de Arrecadação	3.280.000			
*Não recebimento de emendas parlamentares e recursos de convênios dos governos Estaduais e Federais.	3.280.000	Contingenciamento das despesas/limitação de empenho de investimentos com fonte de recruso de emendas parlamentares ou convênios		3.280.000
Restituição de Tributos a Maior				
Discrepância de Projeções:				
Outros Riscos Fiscais				
SUBTOTAL	3.280.000	SUBTOTAL		3.280.000
TOTAL	4.430.000	TOTAL		4.430.000