

LEI DE DIRETRIZES ORÇAMENTÁRIAS
ANEXO DE METAS FISCAIS
METAS ANUAIS
2021

LRF, Art. 4º § 1º

R\$ Milhares

ESPECIFICAÇÃO	2021			2022			2023		
	Valor Corrente (a)	Valor Constante	% RCL (a/RCL)x100	Valor Corrente (b)	Valor Constante	% RCL (a/RCL)x100	Valor Corrente (c)	Valor Constante	% RCL (a/RCL)x100
Receita Total	68.020	65.657	105,39	72.034	67.179	104,08	76.356	66.411	95,96
Receitas Primárias (I)	67.982	65.620	105,33	71.993	67.141	104,02	76.312	66.374	95,90
Receitas Primárias Correntes	67.660	65.309	104,83	71.652	66.823	103,53	75.951	66.059	95,45
Impostos, Taxas e Contribuições de Melhoria	1.959	1.891	3,04	2.075	1.935	3,00	2.200	1.913	2,76
Contribuições	105	101	0,16	111	103	0,16	118	102	0,15
Transferências Correntes	64.468	62.228	99,88	68.272	63.671	98,65	72.368	62.943	90,95
Demais Receitas Primárias Correntes	1.128	1.089	1,75	1.194	1.114	1,73	1.266	1.101	1,59
Receitas Primárias de Capital	322	311	0,50	341	318	0,49	361	314	0,45
Despesa Total	68.020	65.657	105,39	72.034	67.180	104,08	76.356	66.411	95,96
Despesas Primárias (II)	67.395	65.053	104,42	71.377	66.567	103,13	75.596	65.751	95,00
Despesas Primárias Correntes	65.195	62.930	101,01	69.134	64.475	99,89	73.596	64.011	92,49
Pessoal e Encargos Sociais	38.726	37.381	60,00	39.448	36.790	57,00	42.968	37.372	54,00
Outras Despesas Correntes	26.469	25.549	41,01	29.686	27.685	42,89	30.628	26.639	38,49
Despesas Primárias de Capital	2.050	1.979	3,18	2.092	1.951	3,02	1.847	1.607	2,32
Pagamento de Restos a Pagar de Despesas Primárias	150	144	0,23	151	141	0,22	153	133	0,19
Resultado Primário (III) = (I - II)	587	567	0,91	616	574	0,89	716	623	0,90
Juros, Encargos e Variações Monetárias Ativos (IV)	38	37	0,06	41	38	0,06	43	38	0,05
Juros, Encargos e Variações Monetárias Passivos (V)	129	125	0,20	116	108	0,17	117	101	0,15
Resultado Nominal - (VI) = (III + (IV - V))	496	479	0,77	540	504	0,78	643	559	0,81
Dívida Pública Consolidada	2.961	2.858	4,59	2.851	2.659	4,12	2.741	2.384	3,44
Dívida Consolidada Líquida	1.871	1.806	2,90	1.771	1.652	2,56	1.672	1.454	2,10
Receitas Primárias advindas de PPP (VII)		0							
Despesas Primárias geradas por PPP (VIII)		0							
Impacto do saldo das PPPs (IX) = (VII - VIII)		0							

Fator de Crescimento Real do PIB Nacional.

Nota Explicativa:

- 1 - O referido Fator é obtido a partir da média geométrica das taxas de crescimento real do PIB nacional nos últimos oito anos, conforme art. 7º da Portaria STN nº 9, de 5 de janeiro de 2017.
2 - A partir de março de 2020, considerando revisões pelo IBGE e a publicação do PIB de 2019, o Fator de Atualização a ser utilizado é de 0,2875%, calculado conforme tabela abaixo:

Fator de Crescimento Real do PIB Nacional									
Ano	2012	2013	2014	2015	2016	2017	2018	2019	Média Geométrica
Crescimento do PIB	1,019000	1,030000	1,005000	0,965000	0,967000	1,013000	1,013000	1,011000	1,0028750

Receita Corrente Líquida

Nota Explicativa:

- 3 - A Receita Corrente Líquida (RCL) é projetada mediante a aplicação de Fator de Atualização sobre a receita corrente líquida do período de 12 (doze) meses findos no mês de referência (§ 6º do art. 7º da RSF nº 43/2001). Para os exercícios de 2021, 2022 e 2023, o Fator de Atualização utilizado é de 0,0028750%, conforme publicado pelo IBGE em 12 de abril de 2019

RCL Projetada			
VARIÁVEIS	2021	2022	2023
Receita Corrente Líquida - RCL	64.544	69.208	79.571

Metodologia de Cálculo

RCL Projetada = (Rcl anoX * 1.0028750)

Sendo, RCL AnoX = [Receitas Correntes - (Contrib. do Servidor para o Plano de Previdência + Compensação Financ. entre Regimes Previdência + Dedução de Receita para Formação do FUNDEB)]

- 4 - O cálculo das Metas foi realizado considerando-se o seguinte cenário macroeconômico

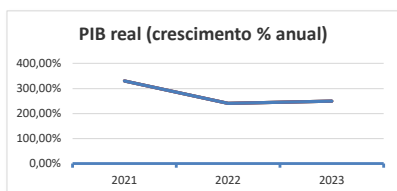
VARIÁVEIS	2020*	2021	2022	2023
PIB real (crescimento % anual)	0,90	3,30	2,40	2,50
Inflação Média (% anual) projetada com base no índice IPCA	2,13	3,60	3,50	3,50
Projeções da Taxa SELIC (fim de período % a.a.)		4,40	5,60	6,00
Receita Corrente Líquida - RCL	62.301	64.544	69.208	79.571

* Dados apurados referente ao PIB e Inflação Média do IPCA nos últimos 12 meses no mês de referência, pelo site do IBGE publicado disponível no dia 22 de julho de 2020. Receita Corrente Líquida do exercício de 2020 sobre o período de 12 (doze) meses no mês de referência.

- 5 - Metodologia de Cálculo dos Valores Contantes

	2021	2022	2023
Índice para Deflação	1,036	1,072	1,150

- 6 - Série histórica do PIB



I - Metodologia e Memória de Cálculo das Metas Anuais da Receita

LEI DE DIRETRIZES ORÇAMENTÁRIAS 2021

R\$ milhares

ESPECIFICAÇÃO	Realizado 2018	Realizado 2019	Restimado 2020
RECEITAS CORRENTES (I)	52.123	59.526	63.329
Impostos, Taxas e Contribuições de Melhoria	1.740	1.911	1.833
Receitas de Contribuições	334	320	98
Receita Patrimonial	135	78	36
Aplicações Financeiras	135	78	36
Outras Receitas Patrimoniais	0	0	0
Transferências Correntes	49.328	56.193	60.307
Cota-Parte do FPM	17.480	19.014	20.590
Cota-Parte do ICMS	8.438	9.556	9.846
Cota-Parte do IPVA	549	641	988
Cota-Parte do ITR	5	9	9
Transferência da LC 87/1996	16	0	0
Transferência da LC 61/1989	43	47	28
Transferências do FUNDEB	14.495	16.219	16.710
Outras Transferências Correntes	8.303	10.707	12.135
Demais Receitas Correntes	586	1.024	1.055
RECEITAS DE CAPITAL (II)	1.714	622	301
Operações de Crédito	0	0	0
Amortização de Empréstimos	0	0	0
Alienação de Bens	0	0	0
Transferências de Capital	1.714	622	301
Convênios	1.349	211	211
Outras Transferências de Capital	364	411	90
Outras Receitas de Capital	0	0	0
RECEITAS INTRA-ORÇAMENTÁRIA CORRENTES (III)	0	0	0
RECEITAS INTRA-ORÇAMENTÁRIA CAPITAL (IV)	0	0	0
RECEITA TOTAL (XII) = (IV + XI)	53.837	60.149	63.630

ESPECIFICAÇÃO	PREVISÃO		
	2021	2022	2023
RECEITAS CORRENTES (I)	67.699	71.693	75.994
Impostos, Taxas e Contribuições de Melhoria	1.959	2.075	2.200
Receitas de Contribuições	105	111	118
Receita Patrimonial	38	41	43
Aplicações Financeiras	38	41	43
Outras Receitas Patrimoniais	0	0	0
Transferências Correntes	64.468	68.272	72.368
Cota-Parte do FPM	22.011	23.309	24.708
Cota-Parte do ICMS	10.525	11.146	11.815
Cota-Parte do IPVA	1.056	1.118	1.185
Cota-Parte do ITR	10	11	11
Transferência da LC 87/1996	0	0	0
Transferência da LC 61/1989	30	32	34
Transferências do FUNDEB	17.863	18.917	20.052
Outras Transferências Correntes	12.973	13.738	14.563
Demais Receitas Correntes	1.128	1.194	1.266
RECEITAS DE CAPITAL (II)	322	341	361
Operações de Crédito	0	0	0
Amortização de Empréstimos	0	0	0
Alienação de Bens	0	0	0
Transferências de Capital	322	341	361
Convênios	226	239	253
Outras Transferências de Capital	96	102	108
Outras Receitas de Capital	0	0	0
RECEITAS INTRA-ORÇAMENTÁRIA CORRENTES (III)	0	0	0
RECEITAS INTRA-ORÇAMENTÁRIA CAPITAL (IV)	0	0	0
RECEITA TOTAL (XII) = (IV + XI)	68.020	72.034	76.356

Nota:

1 - Os parâmetros utilizados para se chegar aos valores projetados foram baseados na taxa de inflação do Índice de Preços ao Consumidor (IPCA), na taxa de crescimento do PIB nacional e nas ações econômico-financeiras e administrativas que serão tomadas por este município para obter uma melhoria na fiscalização e obtenção de recursos financeiros para os exercícios futuros.

I.a - Metodologia e Memória de Cálculo das Principais Fontes de Receita

Receita Tributária

Metas Anuais	VALOR NOMINAL - R\$ milhares	VARIAÇÃO %
2018	1.740	-
2019	1.911	9,84%
2020	1.833	-4,08%
2021	1.959	6,90%
2022	2.075	5,90%
2023	2.200	6,00%

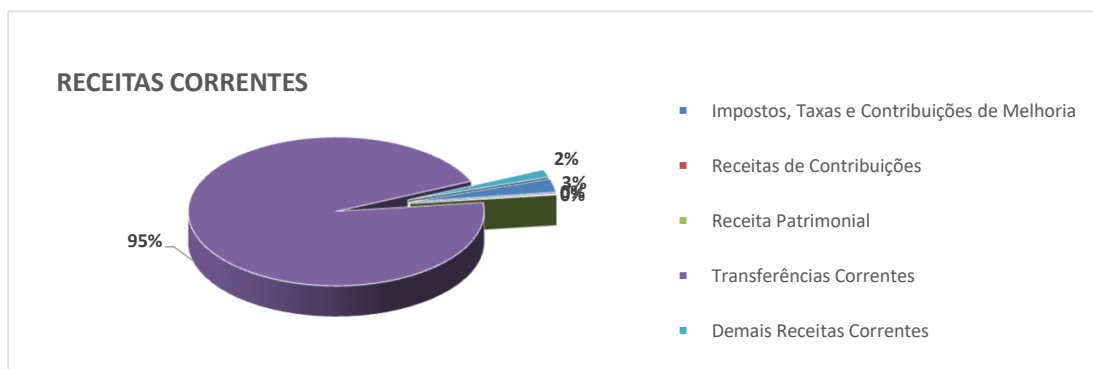
Cota-Parte do Fundo de Participação dos Municípios

Metas Anuais	VALOR NOMINAL - R\$ milhares	VARIAÇÃO %
2018	17.480	-
2019	19.014	8,77%
2020	20.590	8,29%
2021	22.011	6,90%
2022	23.309	5,90%
2023	24.708	6,00%

Notas:

1 - As projeções para 2021, 2022 e 2023 foram realizadas considerando-se a taxa de inflação do IPCA prevista respectivamente em 3,60%, 3,50% e 3,50%. Também foi considerada a previsão da taxa de crescimento do PIB para 2021, 2022 e 2023 com os respectivos percentuais de 3,30%, 2,40% e 2,50%. Estes parâmetros foram utilizados pela Secretaria do Orçamento Fiscal do Ministério do Planejamento, Orçamento e Gestão e publicados no Projeto de Lei de Diretrizes Orçamentárias para 2021.

1. Composição das Receitas Correntes - 2021



II - Metodologia e Memória de Cálculo das Metas Anuais da Despesa

TOTAL DAS DESPESAS

R\$ milhares

CATEGORIA ECONÔMICA E GRUPOS DE NATUREZA DE DESPESA	Realizada		Projetada
	2018	2019	2020
DESPESAS CORRENTES	54.172	58.660	60.276
Pessoal e Encargos Sociais	33.434	35.204	39.551
Juros e Encargos da Dívida	0	0	0
Outras Despesas Correntes	20.738	23.456	20.725
DESPESAS DE CAPITAL	2.227	2.176	2.183
Investimentos	1.346	1.621	2.049
Inversões Financeiras	361	0	0
Amortização da Dívida	521	555	134
RESERVA DE CONTINGÊNCIA	0	0	0
TOTAL	56.399	60.836	62.459

CATEGORIA ECONÔMICA E GRUPOS DE NATUREZA DE DESPESA	PREVISÃO - R\$ milhares		
	2021	2022	2023
DESPESAS CORRENTES	65.201	69.140	73.603
Pessoal e Encargos Sociais	38.726	39.448	42.968
Juros e Encargos da Dívida	5	6	7
Outras Despesas Correntes	26.469	29.686	30.628
DESPESAS DE CAPITAL	2.174	2.202	1.957
Investimentos	2.050	2.092	1.847
Inversões Financeiras	0	0	0
Amortização da Dívida	124	110	110
RESERVA DE CONTINGÊNCIA	645	692	796
Reserva de Contigência	645	692	796
Reserva do RPPS	0	0	0
TOTAL	68.020	72.034	76.356

Fonte:

1 - Os valores projetados para outras despesas correntes foram baseados na projeção da taxa de inflação do Índice de Preços ao Consumidor (IPCA) em 3,60%, 3,50% e 3,50% respectivamente para os exercícios de 2021 a 2023. Também foi considerada a previsão da taxa de crescimento do PIB para os exercícios de 2021 a 2023 com os respectivos percentual de 3,30%, 2,40% e 2,50%. Estes parâmetros foram utilizados pela Secretaria do Orçamento Fiscal do Ministério do Planejamento, Orçamento e Gestão e publicados no Projeto de Lei de Diretrizes Orçamentárias para 2021.

II.a - Metodologia de Memória de Cálculo da Despesa

Pessoal e Encargos Sociais

Metas Anuais	VALOR NOMINAL - R\$ milhares	VARIAÇÃO %
2018	33.434	-
2019	35.204	5,30%
2020	39.551	12,35%
2021	38.726	-2,09%
2022	39.448	1,86%
2023	42.968	8,92%

Nota:

1 - O aumento do volume de despesas identificado no Grupo de Natureza de Despesa Pessoal e Encargos Sociais se deve a fatos como o reajuste salarial dos servidores da ativa e dos proventos de aposentadoria dos inativos, obedecendo ao limite prudencial de despesa com pessoal do município, conforme § único do art. 22 da LRF.

Juros e Encargos da Dívida

Metas Anuais	VALOR NOMINAL - R\$ milhares	VARIAÇÃO %
2018	0	-
2019	0	0,00%
2020	0	0,00%
2021	5	0,00%
2022	6	12,90%
2023	7	7,14%

Fonte:

1 - A projeção para o pagamento de juros e encargos da dívida dar-se-á pela taxa de juros a longo prazo (TJLP%) de 4,40%, 5,60% e 6,00% com base nos valores amortizados respectivamente nos exercícios de 2021, 2022 e 2023.

Reserva de Contingência

Metas Anuais	VALOR NOMINAL - R\$ milhares	VARIAÇÃO %
2018	0	-
2019	0	0,00%
2020	0	0,00%
2021	645	0,00%
2022	692	7,23%
2023	796	14,97%

Nota:

1- Os valores fixados para a Reserva de Contingência terão a função de suprir dotações a serem utilizadas para pagamento de contingências do município, correspondendo a 1% da Receita Corrente Líquida.

III - Metodologia e Memória de Cálculo das Metas Anuais para o Resultado Primário e Nominal

RESULTADO PRIMÁRIO E NOMINAL

Acima da Linha

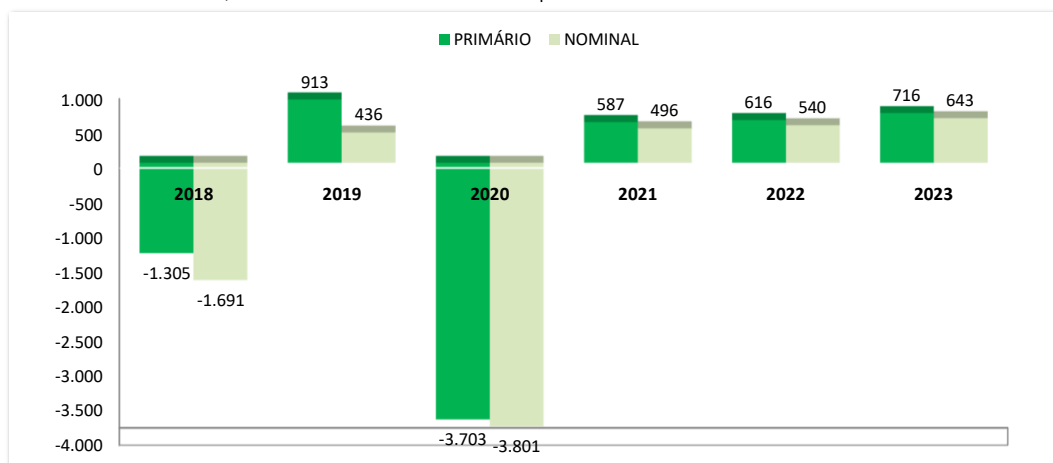
R\$ milhares

ESPECIFICAÇÃO	2018	2019	2020	2021	2022	2023
RECEITAS CORRENTES (I)	52.123	59.526	63.329	67.699	71.693	75.994
Receita Tributária	1.740	1.911	1.833	1.959	2.075	2.200
Receitas de Contribuições	334	320	98	105	111	118
Receita Patrimonial	135	78	36	38	41	43
Aplicações Financeiras (II)	135	78	36	38	41	43
Outras Receitas Patrimoniais	0	0	0	0	0	0
Transferências Correntes	49.328	56.193	60.307	64.468	68.272	72.368
Outras Receitas Correntes	586	1.024	1.055	1.128	1.194	1.266
RECEITAS PRIMÁRIAS CORRENTES (III) = (I) - (II)	51.988	59.448	63.293	67.660	71.652	75.951
RECEITA DE CAPITAL (IV)	1.714	622	301	322	341	361
Operações de Créditos (V)	0	0	0	0	0	0
Alienação de Bens (VI)	0	0	0	0	0	0
Amortização de Empréstimos (VII)	0	0	0	0	0	0
Transferências de Capital	1.714	622	301	322	341	361
Outras Receitas de Capital	0	0	0	0	0	0
RECEITAS PRIMÁRIAS DE CAPITAL (VIII) = (IV-V-VI-VII)	1.714	622	301	322	341	361
RECEITAS PRIMÁRIAS TOTAL (IX) = (III+VIII)	53.702	60.070	63.594	67.982	71.993	76.312
DESPESAS CORRENTES (X)	50.951	54.660	60.276	65.201	69.140	73.603
Pessoal e Encargos Sociais	31.982	34.211	39.551	38.726	39.448	42.968
Juros e Encargos da Dívida (XI)	0	0	0	5	6	7
Outras Despesas Correntes	18.969	20.449	20.725	26.469	29.686	30.628
DESPESAS PRIMÁRIAS CORRENTES (XII) = (X-XI)	50.951	54.660	60.276	65.195	69.134	73.596
DESPESAS DE CAPITAL (XIII)	1.837	1.614	2.183	2.174	2.202	1.957
Investimentos	955	1.059	2.049	2.050	2.092	1.847
Inversões Financeiras	361	0	0	0	0	0
Amortização da Dívida (XIV)	521	555	134	124	110	110
DESPESAS PRIMÁRIAS DE CAPITAL (XV) = (XIII-XIV)	1.315	1.059	2.049	2.050	2.092	1.847
DESPESAS PRIMÁRIAS TOTAL (XVI) = (XII+XV+XVI)	52.267	55.719	62.325	67.245	71.226	75.443
Pagamento de Restos a Pagar de Despesas Primárias	2.740	3.438	4.972	150	151	153
RESULTADO PRIMÁRIO (XVII) = (IX-XVI)	-1.305	913	-3.703	587	616	716
Juros, Encargos e Variações Monetárias Ativos (XVIII)	135	78	36	38	41	43
Juros, Encargos e Variações Monetárias Passivos (XIX)	521	555	134	129	116	117
RESULTADO NOMINAL (XX) = (XVII) + (XVIII-XIX)	-1.691	436	-3.801	496	540	643

Nota:

1 - Os dados relativos às receitas e despesas foram extraídos das metas fiscais estabelecidas para as mesmas, conforme demonstrado anteriormente.

2 - O cálculo da Meta de Resultado Primário obedeceu à metodologia estabelecida pelo Governo Federal, através das Portarias expedidas pelo STN - Secretaria do Tesouro Nacional, relativas às normas da contabilidade pública.



IV - Metodologia e Memória de Cálculo das Metas Anuais para o Resultado Nominal

RESULTADO NOMINAL

R\$ milhares

ESPECIFICAÇÃO	2018 (b)	2019 (c)	2020 (d)	2021 (e)	2022 (f)	2023 (g)
DÍVIDA CONSOLIDADA (I)	3.377	3.219	3.085	2.961	2.851	2.741
DEDUÇÕES (II)	0	0	1.101	1.090	1.080	1.069
Ativo Financeiro	3.036	3.988	187	189	191	193
Haveres Financeiros	723	1.075	1.064	1.052	1.041	1.030
(-) Restos a Pagar Processados	4.312	5.616	150	151	153	154
DÍVIDA CONSOLIDADA LÍQUIDA (III) = (I-II)	3.377	3.219	1.984	1.871	1.771	1.672
RECEITA DE PRIVATIZAÇÕES (IV)	0	0	0	0	0	0
PASSIVOS RECONHECIDOS (V)	0	0	0	0	0	0
DÍVIDA FISCAL LÍQUIDA (III+IV+V)	3.377	3.219	1.984	1.871	1.771	1.672
RESULTADO NOMINAL	(a-b *)	(b-c)	(c-d)	(d-e)	(e-f)	(f-g)
	-297	158	1.235	113	99	99

Notas:

1 - O cálculo da Metas Anuais relativas ao resultado Nominal foi efetuado em conformidade com a metodologia estabelecida pelo Governo Federal, normatizada pela STN - Secretaria do Tesouro Nacional.

*: Refere-se ao valor previsto da Dívida Consolidada Líquida do exercício orçamentário anterior ao previsto no exercício de 2017.

V - Metodologia e Memória de Cálculo das Metas Anuais para o Montante da Dívida Pública

MONTANTE DA DÍVIDA

R\$ milhares

ESPECIFICAÇÃO	2018	2019	2020	2021	2022	2023
DÍVIDA CONSOLIDADA (I)	3.377	3.219	3.085	2.961	2.851	2.741
Dívida Mobiliária						
Outras Dívidas	3.377	3.219	3.085	2.961	2.851	2.741
DEDUÇÕES (II)	0	0	1.101	1.090	1.080	1.069
Ativo Disponível	3.036	3.988	187	189	191	193
Haveres Financeiros	723	1.075	1.064	1.052	1.041	1.030
(-) Restos a Pagar Processados	4.312	5.616	150	151	153	154
DCL (III) = (I-II)	3.377	3.219	1.984	1.871	1.771	1.672

Nota:

1 - Para preenchimento do campo da Dívida Consolidada foram consideradas as projeções de amortização conforme demonstrativo abaixo:

	2019	2020	2021	2022	2023
INSS	3.181	3.071	2.961	2.851	2.741
TRIBUTOS E CONTRIBUIÇÕES	15	0	0	0	0
IBAMA	23	14	0	0	0
	0		0	0	0
	0	0	0	0	0
TOTAIS	3.219	3.085	2.961	2.851	2.741

1 - A projeção do Ativo Disponível de 2020 foi elaborada da seguinte forma:

	Valores em milhares (R\$)
Disponibilidade de caixa em 01 de janeiro de 2020	<u>3.988</u>
(+) Previsão de Entrada de Recursos até 31 de dezembro de 2020	<u>63.630</u>
(=) Disponibilidade de Caixa Bruta	<u>67.618</u>
(-) Restos a Pagar a serem pagos em 2020	<u>4.972</u>
(-) Despesas Orçamentárias a serem pagas em 2020	<u>62.459</u>
(=) Disponibilidade Financeira projetada para 2020	<u>187</u>

Demonstrativo II - Avaliação do Cumprimento das Metas Fiscais do Exercício Anterior



**LEI DE DIRETRIZES ORÇAMENTÁRIAS
ANEXO DE METAS FISCAIS
AVALIAÇÃO DO CUMPRIMENTO DAS METAS FISCAIS DO EXERCÍCIO ANTERIOR
2021**

LRF, Art. 4º § 2º, inciso I

R\$ milhares

ESPECIFICAÇÃO	Metas Previstas em 2019 (a)	% RCL	Metas Realizadas em 2019 (b)	% RCL	Variação	
					Valor (c)=(b-a)	% (c/a)x100
Receita Total	61.000	102,48	60.149	101,05	-851	-1,40
Receitas Não-Financeiras (I)	56.003	94,08	60.070	100,91	4.067	7,26
Despesa Total	61.000	102,48	60.836	102,20	-164	-0,27
Despesas Não-Financeiras (II)	58.331	97,99	55.719	93,60	-2.612	-4,48
Resultado Primário (I-II)	-2.328	-3,91	913	1,53	3.241	-139,22
Resultado Nominal	0	0,00	158	0,27	158	0,00
Dívida Pública Consolidada	8.458	14,21	3.219	5,41	-5.239	-61,94
Dívida Consolidada Líquida	4.897	8,23	3.219	5,41	-1.678	-34,27

Demonstrativo III - Metas Fiscais Atuais Comparadas com as Fixadas nos Três Exercícios Anteriores



LEI DE DIRETRIZES ORÇAMENTÁRIAS

ANEXO DE METAS FISCAIS

METAS FISCAIS ATUAIS COMPARADAS COM AS FIXADAS NOS TRÊS EXERCÍCIOS ANTERIORES

2021

AMF – Demonstrativo 3 (LRF, art.4º, §2º, inciso II)

R\$ milhares

ESPECIFICAÇÃO	VALORES A PREÇOS CORRENTES											
	2018	2019	%	2020	%	2021	%	2022	%	2023	%	
Receita Total	58.512	61.000	4,252	68.376	12,092	68.020	-0,520	72.034	5,900	76.356	6,000	
Receitas Não-Financeiras (I)	57.852	56.003	-3,196	68.376	22,093	67.982	-0,576	71.993	5,900	76.312	6,000	
Despesa Total	58.512	61.000	4,252	68.376	12,092	68.020	-0,520	72.034	5,901	76.356	5,999	
Despesas Não-Financeiras (II)	58.090	58.331	0,415	67.862	16,340	67.395	-0,688	71.377	5,909	75.596	5,911	
Resultado Primário (I-II)	(238)	(2.328)	878,151	514	-122,079	587	14,226	616	4,890	716	16,301	
Resultado Nominal	-	-	0,000	-504	0,000	496	-198,442	540	8,924	643	18,947	
Dívida Pública Consolidada	8.124	8.458	4,111	2.386	-71,790	2.961	24,099	2.851	-3,715	2.741	-3,858	
Dívida Consolidada Líquida	4.704	4.897	4,103	172	-96,488	1.871	987,689	1.771	-5,312	1.672	-5,616	

ESPECIFICAÇÃO	VALORES A PREÇOS CONSTANTES											
	2018	2019	%	2020	%	2021	%	2022	%	2023	%	
Receita Total	55.895	58.272	4,253	65.746	12,092	65.657	-0,520	67.179	5,900	66.411	6,000	
Receitas Não-Financeiras (I)	55.265	53.498	-3,197	65.746	22,093	65.620	-0,576	67.141	5,900	66.374	6,000	
Despesa Total	55.895	58.272	4,253	65.746	12,092	65.657	-0,520	67.180	5,901	66.411	5,999	
Despesas Não-Financeiras (II)	55.492	55.723	0,416	65.252	16,340	65.053	-0,688	66.567	5,909	65.751	5,911	
Resultado Primário (I-II)	(227)	(2.225)	880,176	495	-122,079	567	14,226	574	4,890	623	16,301	
Resultado Nominal	-	-	0,000	(253)	0,000	479	-198,442	504	8,924	559	18,947	
Dívida Pública Consolidada	7.761	8.080	4,110	2.294	-71,790	2.858	24,099	2.659	-3,715	2.384	-3,858	
Dívida Consolidada Líquida	4.494	4.678	4,094	165	-96,488	1.806	987,689	1.652	-5,312	1.454	-5,616	

METODOLOGIA DOS CALCULOS DOS VALORES CONSTANTES		
2018	Valor Corrente x	1,047
2019	Valor Corrente x	1,047
2020	Valor Corrente x	1,042
2021	Valor Corrente x	1,036
2022	Valor Corrente x	1,072
2023	Valor Corrente x	1,150

Demonstrativo IV - Evolução do Patrimônio Líquido



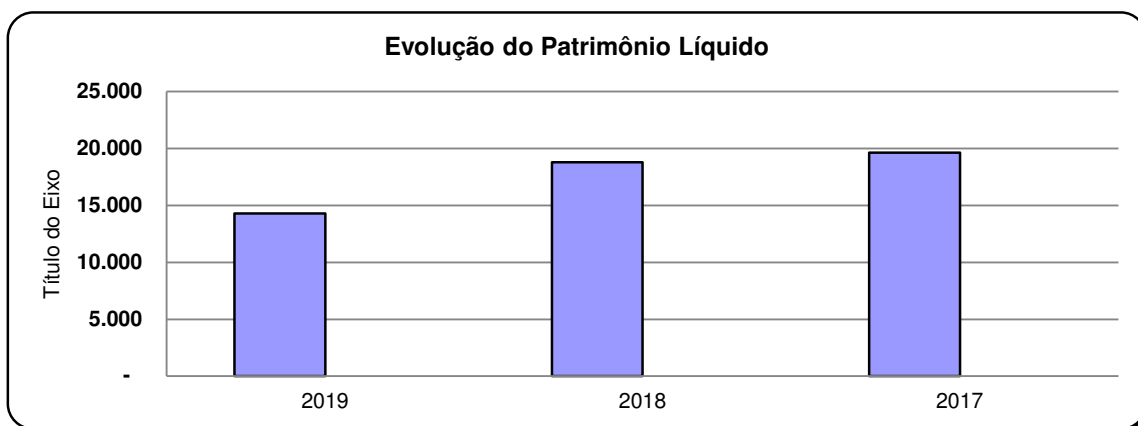
**LEI DE DIRETRIZES ORÇAMENTÁRIAS
ANEXO DE METAS FISCAIS
EVOLUÇÃO DO PATRIMÔNIO LÍQUIDO
2021**

LRF, Art. 4º § 2º, inciso III

R\$ milhares

PATRIMÔNIO LÍQUIDO	2019	%	2018	%	2017	%
Patrimônio / Capital	14.292	100	18.799	100	19.638	100
Reservas	-	0	-	0	-	0
Resultado Acumulado	-	0	-	0	-	0
TOTAL	14.292	100	18.799	100	19.638	100

REGIME PREVIDENCIÁRIO						
PATRIMÔNIO LÍQUIDO	2019	%	2018	%	2017	%
Patrimônio	-	0	-	0	-	100
Reservas	-	0	-	0	-	0
Lucros ou Prejuízos Acumulados	-	0	-	0	-	0
TOTAL	-	0	-	100	-	100



Demonstrativo V - Origem e Aplicação dos Recursos Obtidos com Alienação de Ativos



**LEI DE DIRETRIZES ORÇAMENTÁRIAS
ANEXO DE METAS FISCAIS
ORIGEM E APLICAÇÃO DOS RECURSOS OBTIDOS COM ALIENAÇÃO DE ATIVOS
2021**

LRF, Art. 4º § 2º, inciso III

R\$ milhares

RECEITAS REALIZADAS	2019 (a)	2018 (b)	2017 (c)
RECEITAS DE CAPITAL	0	0	0
ALIENAÇÃO DE ATIVOS	0	0	0
Alienação de Bens Móveis	0	0	0
Alienação de Bens Imóveis	0	0	0
TOTAL	0	0	0

DESPESAS EXECUTADAS	2019 (d)	2018 (e)	2017 (f)
APLICAÇÃO DOS RECURSOS DA ALIENAÇÃO DE ATIVOS	0	0	0
DESPESAS DE CAPITAL	0	0	0
Investimentos	0	0	0
Inversões Financeiras	0	0	0
Amortização da Dívida	0	0	0
DESPESAS CORRENTES DOS REGIMES DE PREVID.	0	0	0
Regime Geral de Previdência Social	0	0	0
Regime Próprio de Servidores Públicos	0	0	0
TOTAL	0	0	0

SALDO FINANCEIRO	2019 (g)=((Ia-Ild)+(IIh)	2018 (h)=((Ib-Ile)+(IIIi)	2017 (i)= (Ic - IIlf)
	0	0	0

Demonstrativo VI (a) - Receitas e Despesas Previdenciárias do RPPS



**LEI DE DIRETRIZES ORÇAMENTÁRIAS
ANEXO DE METAS FISCAIS
RECEITAS E DESPESAS PREVIDENCIÁRIAS DO RPPS
2021**

(LRF, art. 4º, § 2º, inciso IV, alínea "a")

R\$ Milhares

RECEITAS E DESPESAS PREVIDENCIÁRIAS DO REGIME PRÓPRIO DE PREVIDÊNCIA DOS SERVIDORES			
PLANO PREVIDENCIÁRIO			
RECEITAS PREVIDENCIÁRIAS - RPPS	2017	2018	2019
RECEITAS CORRENTES (I)	-	-	-
Receita de Contribuições dos Segurados	-	-	-
Civil	-	-	-
Ativo			
Inativo			
Pensionista			
Militar	-	-	-
Ativo			
Inativo			
Pensionista			
Receita de Contribuições Patronais	-	-	-
Civil	-	-	-
Ativo			
Inativo			
Pensionista			
Militar	-	-	-
Ativo			
Inativo			
Pensionista			
Em Regime de Parcelamento de Débitos			
Receita Patrimonial	-	-	-
Receitas Imobiliárias	-	-	-
Receitas de Valores Mobiliários			
Outras Receitas Patrimoniais			
Receita de Serviços			
Receita de Aporte Periódico de Valores Predefinidos			
Outras Receitas Correntes	-	-	-
Compensação Previdenciária do RGPS para o RPPS			
Demais Receitas Correntes	-	-	-
RECEITAS DE CAPITAL (II)	-	-	-
Alienação de Bens, Direitos e Ativos			
Amortização de Empréstimos			
Outras Receitas de Capital			
TOTAL DAS RECEITAS PREVIDENCIÁRIAS RPPS - (III) = (I + II)	-	-	-
DESPESAS PREVIDENCIÁRIAS - RPPS	2017	2018	2019
ADMINISTRAÇÃO (IV)	-	-	-
Despesas Correntes			
Despesas de Capital			
PREVIDÊNCIA (V)	-	-	-
Benefícios - Civil	-	-	-
Aposentadorias			
Pensões			
Outros Benefícios Previdenciários			
Benefícios - Militar	-	-	-
Reformas			
Pensões			
Outros Benefícios Previdenciários			
Outras Despesas Previdenciárias	-	-	-
Compensação Previdenciária do RPPS para o RGPS			
Demais Despesas Previdenciárias			
TOTAL DAS DESPESAS PREVIDENCIÁRIAS RPPS (VI) = (IV + V)	0	0	0
RESULTADO PREVIDENCIÁRIO (VII) = (III - VI)	-	-	-
RECURSOS RPPS ARRECADADOS EM EXERCÍCIOS ANTERIORES	2017	2018	2019
VALOR			
RESERVA ORÇAMENTÁRIA DO RPPS	2017	2018	2019
VALOR			

APORTES DE RECURSOS PARA O PLANO PREVIDENCIÁRIO DO RPPS	2017	2018	2019
Plano de Amortização - Contribuição Patronal Suplementar			
Plano de Amortização - Aporte Periódico de Valores Predefinidos			
Outros Aportes para o RPPS			
Recursos para Cobertura de Déficit Financeiro			

BENS E DIREITOS DO RPPS	2017	2018	2019
Caixa e Equivalentes de Caixa			
Investimentos e Aplicações			
Outro Bens e Direitos			

PLANO FINANCEIRO

RECEITAS PREVIDENCIÁRIAS - RPPS	2017	2018	2019
RECEITAS CORRENTES (VIII)	-	-	-
Receita de Contribuições dos Segurados	-	-	-
Civil	-	-	-
Ativo	-	-	-
Inativo			
Pensionista			
Militar	-	-	-
Ativo			
Inativo			
Pensionista			
Receita de Contribuições Patronais	-	-	-
Civil	-	-	-
Ativo			
Inativo			
Pensionista			
Militar	-	-	-
Ativo			
Inativo			
Pensionista			
Em Regime de Parcelamento de Débitos			
Receita Patrimonial	-	-	-
Receitas Imobiliárias	-	-	-
Receitas de Valores Mobiliários			
Outras Receitas Patrimoniais			
Receita de Serviços			
Outras Receitas Correntes	-	-	-
Compensação Previdenciária do RGPS para o RPPS			
Demais Receitas Correntes	-	-	-
RECEITAS DE CAPITAL (IX)	-	-	-
Alienação de Bens, Direitos e Ativos			
Amortização de Empréstimos			
Outras Receitas de Capital			
TOTAL DAS RECEITAS PREVIDENCIÁRIAS RPPS - (X) = (VIII + IX)	-	-	-

DESPESAS PREVIDENCIÁRIAS - RPPS	2017	2018	2019
ADMINISTRAÇÃO (XI)	0	0	0
Despesas Correntes	0	-	-
Despesas de Capital	0	-	-
PREVIDÊNCIA (XII)	0	0	0
Benefícios - Civil	0	0	0
Aposentadorias			
Pensões			
Outros Benefícios Previdenciários			
Benefícios - Militar	0	0	0
Reformas			
Pensões			
Outros Benefícios Previdenciários			
Outras Despesas Previdenciárias	0	0	0
Compensação Previdenciária do RPPS para o RGPS			
Demais Despesas Previdenciárias			
TOTAL DAS DESPESAS PREVIDENCIÁRIAS RPPS (XIII) = (XI + XII)	0	0	0

RESULTADO PREVIDENCIÁRIO (XIV) = (X - XIII)	0	0	0
--	----------	----------	----------

APORTES DE RECURSOS PARA O PLANO FINANCEIRO DO RPPS	2017	2018	2019
Recursos para Cobertura de Insuficiências Financeiras			
Recursos para Formação de Reserva			

NOTA:

1 Como a Portaria MPS 746/2011 determina que os recursos provenientes desses aportes devem permanecer aplicados no mínimo, por 5 (cinco) anos, essa receita não deverá compor o total das receitas previdenciárias do período de apuração.

2 O resultado previdenciário poderá ser apresentado por meio da diferença entre previsão da receita e a dotação da despesa e entre a receita realizada e a despesa liquidada (do 1º ao 5º bimestre) e a despesa empenhada (no 6º bimestre).

Demonstrativo VI (b) - Projeção Atuarial do RPPS



**LEI DE DIRETRIZES ORÇAMENTÁRIAS 2021
ANEXO DE METAS FISCAIS**

PROJEÇÃO ATUARIAL DO REGIME PRÓPRIO DE PREVIDÊNCIA DOS SERVIDORES

LRF, Art. 4º § 2º, inciso IV, alínea a

R\$

EXERCÍCIO	Receitas Previdenciárias (a)	Despesas Previdenciárias (b)	Resultado Previdenciário (c)=(a - b)	Saldo Financeiro do Exercício (d) = (d Exercício Anterior) + (c)
2020			0,00	
2021			0,00	
2022			0,00	
2023			0,00	
2024			0,00	
2025			0,00	
2026			0,00	
2027			0,00	
2028			0,00	
2029			0,00	
2030			0,00	
2031			0,00	
2032			0,00	
2033			0,00	
2034			0,00	
2035			0,00	
2036			0,00	
2037			0,00	
2038			0,00	
2039			0,00	
2040			0,00	
2041			0,00	
2042			0,00	
2043			0,00	
2044			0,00	
2045			0,00	
2046			0,00	
2047			0,00	
2048			0,00	
2049			0,00	
2050			0,00	
2051			0,00	
2052			0,00	
2053			0,00	
2054			0,00	

2055			0,00
2056			0,00
2057			0,00
2058			0,00
2059			0,00
2060			0,00
2061			0,00
2062			0,00
2063			0,00
2064			0,00
2065			0,00
2066			0,00
2067			0,00
2068			0,00
2069			0,00
2070			0,00
2071			0,00
2072			0,00
2073			0,00
2074			0,00
2075			0,00
2076			0,00
2077			0,00
2078			0,00
2079			0,00
2080			0,00
2081			0,00
2082			0,00
2083			0,00
2084			0,00
2085			0,00
2086			0,00
2087			0,00
2088			0,00
2089			0,00
2090			0,00
2091			0,00
2092			0,00
2093			0,00
2094			0,00

Demonstrativo VII - Estimativa e Compensação da Renúncia de Receita



**LEI DE DIRETRIZES ORÇAMENTÁRIAS
ANEXO DE METAS FISCAIS
ESTIMATIVA E COMPENSAÇÃO DA RENÚNCIA DE RECEITA
2021**

LRF, Art. 4º § 2º, inciso V

R\$ milhares

TRIBUTO	MODALIDADE	SETORES/PROGRAMAS/ BENEFICIÁRIO	RENÚNCIA DE RECEITA PREVISTA			COMPENSAÇÃO
			2021	2022	2023	
TOTAL			0	0	0	-

Nota:

Demonstrativo VIII - Margem de Expansão das Despesas Obrigatórias de Caráter Continuado



LEI DE DIRETRIZES ORÇAMENTÁRIAS 2021
ANEXO DE METAS FISCAIS
MARGEM DE EXPANSÃO DAS DESPESAS OBRIGATÓRIAS DE CARÁTER CONTINUADO

LRF, Art. 4º § 2º, inciso V

R\$ milhares

EVENTO	Valor Previsto 2021
Aumento Permanente da Receita	
(-) Transferências Constitucionais	
(-) Transferências ao FUNDEB	
Saldo Final do Aumento Permanente de Receita (I)	0
Redução Permanente de Despesa (II)	
Margem Bruta (III)=(I+II)	0
Saldo Utilizado na Margem Bruta (IV)	
Impacto de Novas DDOC	
Margem Líquida de Expansão de DDOC (III-IV)	0

Nota:

1 - O município não tem previsão de efetuar expansão de despesa obrigatória de caráter continuado para o exercício de 2021.