

REPÚBLICA FEDERATIVA DO BRASIL  
ESTADO: PERNAMBUCO  
MUNICÍPIO: GLORIA DO GOITA

## **Relatório Anual de Gestão 2022**

ARTHUR JOSE BARROS DE SOUZA OLIVEIRA  
Secretário(a) de Saúde

## Sumário

### 1. Identificação

- 1.1. Informações Territoriais
- 1.2. Secretaria de Saúde
- 1.3. Informações da Gestão
- 1.4. Fundo de Saúde
- 1.5. Plano de Saúde
- 1.6. Informações sobre Regionalização
- 1.7. Conselho de Saúde
- 1.8. Casa Legislativa

### 2. Introdução

### 3. Dados Demográficos e de Morbimortalidade

- 3.1. População estimada por sexo e faixa etária
- 3.2. Nascidos Vivos
- 3.3. Principais causas de internação
- 3.4. Mortalidade por grupos de causas

### 4. Dados da Produção de Serviços no SUS

- 4.1. Produção de Atenção Básica
- 4.2. Produção de Urgência e Emergência por Grupo de Procedimentos
- 4.3. Produção de Atenção Psicossocial por Forma de Organização
- 4.4. Produção de Atenção Ambulatorial Especializada e Hospitalar por Grupo de Procedimentos
- 4.5. Produção de Assistência Farmacêutica
- 4.6. Produção de Vigilância em Saúde por Grupo de Procedimentos

### 5. Rede Física Prestadora de Serviços ao SUS

- 5.1. Por tipo de estabelecimento e gestão
- 5.2. Por natureza jurídica
- 5.3. Consórcios em saúde

### 6. Profissionais de Saúde Trabalhando no SUS

### 7. Programação Anual de Saúde - PAS

- 7.1. Diretrizes, objetivos, metas e indicadores

### 8. Execução Orçamentária e Financeira

- 8.1. Execução da programação por fonte de recurso, subfunção e categoria econômica
- 8.2. Indicadores financeiros
- 8.3. Relatório Resumido da Execução Orçamentária (RREO)
- 8.4. Execução orçamentária e financeira de recursos federais transferidos fundo a fundo, segundo bloco de financiamento e programa de trabalho
- 8.5. Covid-19 Repasse União
- 8.6. Covid-19 Recursos Próprios
- 8.7. Covid-19 Repasse Estadual

### 9. Auditorias

### 10. Análises e Considerações Gerais

### 11. Recomendações para o Próximo Exercício

---

## 1. Identificação

### 1.1. Informações Territoriais

UF	PE
Município	GLÓRIA DO GOITÁ
Região de Saúde	Recife
Área	231,19 Km²
População	30.847 Hab
Densidade Populacional	134 Hab/Km²

Fonte: Departamento de Informática do SUS (DATASUS)

Data da consulta: 05/03/2023

### 1.2. Secretaria de Saúde

Nome do Órgão	SECRETARIA MUNICIPAL DE SAUDE DE GLORIA DO GOITA
Número CNES	2427222
CNPJ	A informação não foi identificada na base de dados
CNPJ da Mantenedora	11049814000137
Endereço	RUA CLETO CAMPELO 156
Email	A informação não foi identificada na base de dados
Telefone	(81)36581279

Fonte: Cadastro Nacional de Estabelecimentos de Saúde (CNES)

Data da consulta: 05/03/2023

### 1.3. Informações da Gestão

Prefeito(a)	ADRIANA DORNELAS CÂMARA PAES
Secretário(a) de Saúde em Exercício	ARTHUR JOSE BARROS DE SOUZA OLIVEIRA
E-mail secretário(a)	josesilva-21@hotmail.com
Telefone secretário(a)	00000000000

Fonte: Sistema de Informações sobre Orçamentos Públicos em Saúde (SIOPS)

Data da consulta: 05/03/2023

### 1.4. Fundo de Saúde

Instrumento de criação	LEI
Data de criação	11/1994
CNPJ	11.393.101/0001-96
Natureza Jurídica	FUNDO PUBLICO DA ADMINISTRACAO DIRETA MUNICIPAL
Nome do Gestor do Fundo	ARTHUR JOSE BARROS DE SOUZA OLIVEIRA

Fonte: Sistema de Informações sobre Orçamentos Públicos em Saúde (SIOPS)

Data da consulta: 05/03/2023

### 1.5. Plano de Saúde

Período do Plano de Saúde	2022-2025
Status do Plano	Aprovado

Fonte: Departamento de Informática do SUS (DATASUS)

Data da consulta: 17/05/2022

### 1.6. Informações sobre Regionalização

Região de Saúde: Recife

Município	Área (Km²)	População (Hab)	Densidade
ABREU E LIMA	125.991	100698	799,25
ARAÇOIABA	96.381	20936	217,22
CABO DE SANTO AGOSTINHO	447.875	210796	470,66
CAMARAGIBE	55.083	159945	2.903,71
CHÃ DE ALEGRIA	48.453	13641	281,53

CHÃ GRANDE	70.192	21929	312,41
FERNANDO DE NORONHA	16.987	3140	184,85
GLÓRIA DO GOITÁ	231.185	30847	133,43
IGARASSU	305.565	119690	391,70
ILHA DE ITAMARACÁ	65.411	27076	413,94
IPOJUCA	527.317	99101	187,93
ITAPISSUMA	74.249	27144	365,58
JABOATÃO DOS GUARARAPES	256.073	711330	2.777,84
MORENO	195.603	63792	326,13
OLINDA	43.548	393734	9.041,38
PAULISTA	93.518	336919	3.602,72
POMBOS	207.656	27204	131,01
RECIFE	217.494	1661017	7.637,07
SÃO LOURENÇO DA MATA	264.346	114910	434,70
VITÓRIA DE SANTO ANTÃO	371.796	140389	377,60

Fonte: Departamento de Informática do SUS (DATASUS)

Ano de referência: 2021

### 1.7. Conselho de Saúde

<b>Instrumento Legal de Criação</b>	LEI	
<b>Endereço</b>	R CLETO CAMPELO	
<b>E-mail</b>		
<b>Telefone</b>		
<b>Nome do Presidente</b>	VALDILENE MARIA DA SILVA BRAZ	
<b>Número de conselheiros por segmento</b>	<b>Usuários</b>	16
	<b>Governo</b>	8
	<b>Trabalhadores</b>	10
	<b>Prestadores</b>	0

Fonte: Sistema de Informações sobre Orçamentos Públicos em Saúde (SIOPS)

Ano de referência:

### 1.8. Casa Legislativa

<b>1º RDQA</b>	<b>2º RDQA</b>	<b>3º RDQA</b>
<b>Data de Apresentação na Casa Legislativa</b>	<b>Data de Apresentação na Casa Legislativa</b>	<b>Data de Apresentação na Casa Legislativa</b>
<input type="text"/>	<input type="text"/>	<input type="text"/>

#### • Considerações

O município de Glória do Goitá esta localizada na Zona da Mata Pernambucana, a 65 km da capital do Estado, Recife. Sua área é de 234,214 Km<sup>2</sup> e sua população é estimada em de 30.847 habitantes, possuindo uma densidade demográfica de 125,17.

O território de Glória do Goitá faz divisa com os municípios de Lagoa do Itaenga, Feira Nova, Passira, Pombos, Chã de Alegria e Vitória de Santo Antão. Encontra-se inserido nos domínios da Bacia Hidrográfica do Rio Capibaribe. Seu principal tributário é o rio Goitá e os riachos Macambira, Monjolo, Tanque, Braga, Jamaforo, Maçaranduba, Grota Funda, Camurim, Salinas, Antinho, Mocó, Tapera, Macacos, Guilherme, Água Peba, Urubas, Canaveira, Ribeirão da Onça e Limãozinho. O principal corpo de acumulação é o açude Goitá (52.000.000 m<sup>3</sup>). Todos os cursos d'água no município têm regime de escoamento intermitente e o padrão de drenagem é o dendrítico.

O município de Glória do Goitá está localizado na mesorregião da Mata Pernambucana e na Microrregião de Vitória de Santo Antão. A área municipal ocupa 231 km<sup>2</sup> e representa 0,2352 % do Estado de Pernambuco. As principais atividades econômicas do município são a agricultura e o comércio. Glória do Goitá tem uma extensa área plantada de cana-de-açúcar, mas o município não tem nenhuma usina. Na agricultura, o município possui destaque na região, com plantações de limão, maracujá, acerola, macaxeira, pimentão, cebola, cebolinha e coentro.

De acordo com o Plano Diretor de Regionalização estadual, Glória do Goitá faz parte da 1º Região de Saúde de Pernambuco. Sendo parte da primeira Macrorregião e segunda Microrregião de saúde do estado. A I Região de Saúde possui 20 municípios.

O município de Glória do Goitá possui atualmente 24 estabelecimentos de saúde cadastrados no Cadastro Nacional de Estabelecimentos de Saúde.

Como equipamentos de saúde, Glória do Goitá Possui 09 unidades de saúde da família que configura-se como a principal porta de entrada aos serviços de saúde no município e uma Unidade Mista de Pronto Atendimento na qual é a referência para os atendimentos de média complexidade e de urgência e emergência.

O município de Glória do Goitá possui cobertura de Atenção Básica de 90,18%. Possui 8 equipes de Estratégia de Saúde da Família distribuídas em 8 Unidades de Saúde da Família. Para garantir o acesso às áreas descobertas, o município possui de uma Unidade Móvel que oferece ações e serviços de saúde.

## 2. Introdução

- Análises e Considerações sobre Introdução

A Secretaria Municipal de Saúde apresenta o Relatório Anual de Gestão (RAG) referente às ações e serviços de saúde, realizadas no ano de 2022. O Relatório de Gestão é o instrumento de prestação de contas e avaliação das ações e serviços realizados pelos diferentes entes do Sistema Único de Saúde (SUS), conforme a Lei Nº 8.142/1990, referenciado também na Lei Complementar Nº 141/2012.

Além de constituir-se no instrumento de comprovação da aplicação dos recursos, tem a finalidade de apresentar os resultados alcançados com a execução da Programação Anual de Saúde (PAS), orientar a elaboração da nova programação anual, bem como eventuais redirecionamentos que se fizerem necessários no Plano de Saúde, nas três esferas de direção do Sistema.

É a principal ferramenta de acompanhamento da gestão da saúde nos municípios, estados, Distrito Federal e União. Dessa forma, o RAG 2022 foi construído de acordo com a estrutura proposta pelo Sistema DigiSUS Gestor Módulo Planejamento (DGMP), instituído pela Portaria GM/MS Nº 750/2019, que substitui o Sistema de Apoio à Construção do Relatório de Gestão (SARGSUS) e traz a obrigatoriedade da utilização do sistema pelos Estados, Municípios e Distrito Federal para elaboração dos relatórios quadrimestrais e anual de gestão no âmbito do SUS, a partir do ano de 2018. Conforme a portaria, o RAG deve ser enviado ao Conselho Municipal de Saúde até o dia 30 de março do ano seguinte ao da execução financeira, cabendo ao Conselho emitir parecer conclusivo no sistema DGMP.

### 3. Dados Demográficos e de Morbimortalidade

#### 3.1. População estimada por sexo e faixa etária

Período: 2021

Faixa Etária	Masculino	Feminino	Total
0 a 4 anos	1159	1106	2265
5 a 9 anos	1168	1129	2297
10 a 14 anos	1123	1082	2205
15 a 19 anos	1134	1146	2280
20 a 29 anos	2466	2617	5083
30 a 39 anos	2418	2612	5030
40 a 49 anos	2076	2223	4299
50 a 59 anos	1530	1671	3201
60 a 69 anos	1031	1116	2147
70 a 79 anos	632	734	1366
80 anos e mais	312	362	674
<b>Total</b>	<b>15049</b>	<b>15798</b>	<b>30847</b>

Fonte: Estimativas preliminares elaboradas pelo Ministério da Saúde/SVS/DASNT/CGIAE (DataSUS/Tabnet)

Data da consulta: 13/03/2023.

#### 3.2. Nascidos Vivos

Número de nascidos vivos por residência da mãe.

Unidade Federação	2018	2019	2020
GLORIA DO GOITA	415	364	382

Fonte: Sistema de Informações sobre Nascidos Vivos (MS/SVS/DASIS/SINASC)

Data da consulta: 13/03/2023.

#### 3.3. Principais causas de internação

Morbidade Hospitalar de residentes, segundo capítulo da CID-10.

Capítulo CID-10	2018	2019	2020	2021	2022
I. Algumas doenças infecciosas e parasitárias	137	123	171	211	109
II. Neoplasias (tumores)	148	107	108	138	130
III. Doenças sangue órgãos hemat e transt imunitár	11	15	9	3	5
IV. Doenças endócrinas nutricionais e metabólicas	33	59	63	81	81
V. Transtornos mentais e comportamentais	12	20	6	13	8
VI. Doenças do sistema nervoso	43	46	55	37	63
VII. Doenças do olho e anexos	8	7	7	12	22
VIII. Doenças do ouvido e da apófise mastóide	-	2	-	4	1
IX. Doenças do aparelho circulatório	186	142	157	118	159
X. Doenças do aparelho respiratório	101	101	91	103	118
XI. Doenças do aparelho digestivo	129	146	81	111	114
XII. Doenças da pele e do tecido subcutâneo	49	34	21	33	23
XIII. Doenças sist osteomuscular e tec conjuntivo	32	19	9	19	23
XIV. Doenças do aparelho geniturinário	95	87	61	71	59
XV. Gravidez parto e puerpério	327	269	254	259	268
XVI. Algumas afec originadas no período perinatal	44	39	70	92	108
XVII. Malf cong deformid e anomalias cromossômicas	12	16	12	12	15
XVIII. Sint sinais e achad anorm ex clín e laborat	48	47	29	38	22
XIX. Lesões enven e alg out conseq causas externas	225	202	206	190	173
XX. Causas externas de morbidade e mortalidade	-	-	-	-	-
XXI. Contatos com serviços de saúde	33	15	22	20	31

CID 10ª Revisão não disponível ou não preenchido	-	-	-	-	-
<b>Total</b>	<b>1673</b>	<b>1496</b>	<b>1432</b>	<b>1565</b>	<b>1532</b>

Fonte: Sistema de Informações Hospitalares do SUS (SIH/SUS)

Data da consulta: 13/03/2023.

Obs.: A atualização dos valores relativos ao último período ocorrem simultaneamente ao carregamento dos dados no Tabnet/DATASUS.

### 3.4. Mortalidade por grupos de causas

Mortalidade de residentes, segundo capítulo CID-10

Capítulo CID-10	2018	2019	2020
I. Algumas doenças infecciosas e parasitárias	5	7	43
II. Neoplasias (tumores)	24	25	15
III. Doenças sangue órgãos hemat e transt imunitár	-	1	-
IV. Doenças endócrinas nutricionais e metabólicas	18	20	26
V. Transtornos mentais e comportamentais	-	2	3
VI. Doenças do sistema nervoso	2	6	2
VII. Doenças do olho e anexos	-	-	-
VIII. Doenças do ouvido e da apófise mastóide	-	-	-
IX. Doenças do aparelho circulatório	51	47	59
X. Doenças do aparelho respiratório	24	18	20
XI. Doenças do aparelho digestivo	15	15	11
XII. Doenças da pele e do tecido subcutâneo	2	1	2
XIII. Doenças sist osteomuscular e tec conjuntivo	-	-	1
XIV. Doenças do aparelho geniturinário	3	3	7
XV. Gravidez parto e puerpério	-	-	-
XVI. Algumas afec originadas no período perinatal	4	3	3
XVII. Malf cong deformid e anomalias cromossômicas	1	2	1
XVIII. Sint sinais e achad anorm ex clín e laborat	1	2	10
XIX. Lesões enven e alg out conseq causas externas	-	-	-
XX. Causas externas de morbidade e mortalidade	27	36	35
XXI. Contatos com serviços de saúde	-	-	-
XXII. Códigos para propósitos especiais	-	-	-
<b>Total</b>	<b>177</b>	<b>188</b>	<b>238</b>

Fonte: Sistema de Informações sobre Mortalidade (MS/SVS/CGIAE/SIM-TABNET)

Data da consulta: 13/03/2023.

#### • Análises e Considerações sobre Dados Demográficos e de Morbimortalidade

Glória do Goitá possui uma estimativa de um pouco mais de 30 mil habitantes. Existe uma distribuição muito próxima entre o gênero masculino e o feminino. Convém ratificar que os dados sobre nascidos vivos para o ano de 2022 ainda não estão disponíveis na base do Ministério da Saúde, entretanto, dados preliminares demonstram 189 nascimentos. Porém, para se ter um parâmetro, a média de nascidos vivos por residência do município de Glória do Goitá nos anos de 2019, 2020 e 2021 são de 370 nascimentos.

População Residente por ano

Ano	População	Método
2021	30.847	Estimativa
2020	30.752	Estimativa
2019	30.604	Estimativa
2018	30.508	Estimativa
2017	30.425	Estimativa
2016	30.325	Estimativa
2015	30.220	Estimativa
2014	30.114	Estimativa
2013	30.000	Estimativa
2012	29.241	Estimativa

Fonte: IBGE, Censos e Estimativas

A distribuição de causas de internamento hospitalar por residente assemelha-se ao perfil dos municípios brasileiros com concentração nas Doenças Crônicas não transmissíveis ( DCNT). Em destaque, as lesões por envenenamento ou causa externa, doenças do aparelho circulatório, respiratório e digestivo e as neoplasias assumem o ranking. Destaque também para os internamentos provenientes do parto e puerpério.

Os dados de mortalidade do ano de 2022 não foram disponibilizados pelo Ministério da Saúde. Abaixo, os dados abaixo demonstram o histórico de mortalidade por Cid10 no município nos últimos anos.

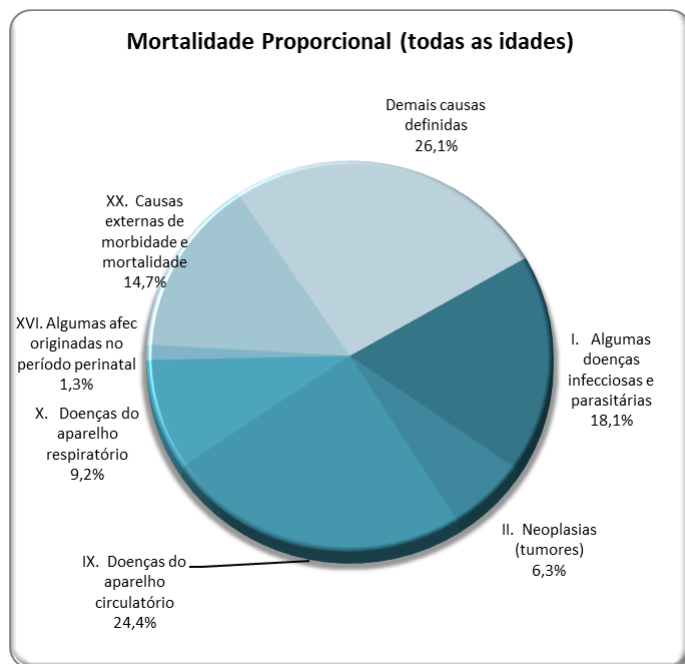
Óbitos - Pernambuco

Frequência por Causa (Cap CID10) e Ano do Óbito

Município Residência: 260610 Glória do Goitá

Período:2019-2021

Causa (Cap CID10)	2019	2020	2021	Total
I. Algumas doenças infecciosas e parasitárias	6	44	35	85
II. Neoplasias (tumores)	26	15	19	60
III. Doenças sangue órgãos hemat e transt imunitár	1	0	0	1
IV. Doenças endócrinas nutricionais e metabólicas	20	26	16	62
V. Transtornos mentais e comportamentais	2	3	3	8
VI. Doenças do sistema nervoso	7	2	1	10
IX. Doenças do aparelho circulatório	47	59	53	159
X. Doenças do aparelho respiratório	16	21	13	50
XI. Doenças do aparelho digestivo	16	9	14	39
XII. Doenças da pele e do tecido subcutâneo	1	2	1	4
XIII. Doenças sist osteomuscular e tec conjuntivo	0	1	1	2
XIV. Doenças do aparelho geniturinário	3	6	6	15
XV. Gravidez parto e puerpério	0	0	1	1
XVI. Algumas afec originadas no período perinatal	4	8	2	14
XVII. Malf cong deformid e anomalias cromossômicas	3	2	2	7
XVIII. Sint sinais e achad anorm ex clín e laborat	2	10	8	20
XX. Causas externas de morbidade e mortalidade	36	35	32	103
<b>Total</b>	<b>190</b>	<b>243</b>	<b>207</b>	<b>640</b>



Fonte: SIM. Mortalidade 2020

Coefficiente de Mortalidade para algumas causas selecionadas (por 100.000 habitantes)

Causa do Óbito	2011	2012	2013	2014	2015	2016	2017	2018	2019	2020
Aids	6,9	3,4	3,3	-	-	6,6	3,3	3,3	-	6,5
Neoplasia maligna da mama (/100.000 mulheres)	-	-	13,0	19,5	6,5	19,3	-	6,4	6,4	12,7
Neoplasia maligna do colo do útero (/100.000 mulh)	6,7	13,4	-	-	6,5	6,4	-	6,4	6,4	6,4
Infarto agudo do miocárdio	27,5	61,6	23,3	33,2	43,0	66,0	65,7	59,0	35,9	45,5
Doenças cerebrovasculares	58,4	51,3	36,7	59,8	59,6	56,1	78,9	42,6	68,6	52,0
Diabetes mellitus	58,4	37,6	40,0	26,6	26,5	39,6	32,9	42,6	52,3	71,5
Acidentes de transporte	41,2	27,4	26,7	33,2	56,3	19,8	46,0	39,3	62,1	42,3
Agressões	10,3	27,4	30,0	16,6	26,5	16,5	9,9	22,9	35,9	16,3



Fonte: SIM/SES-PE. Situação da base de dados estadual em 02/2021

Outros Indicadores de Mortalidade	2011	2012	2013	2014	2015	2016	2017	2018	2019	2020
Total de óbitos	165	164	162	151	174	183	175	177	188	238
Coefficiente Geral de Mortalidade por 1.000 hab.	5,7	5,6	5,4	5,0	5,8	6,0	5,8	5,8	6,1	7,7
% óbitos por causas mal definidas	7,3	7,3	1,9	4,0	3,4	1,1	1,7	0,6	1,1	4,2
Total de óbitos infantis	9	3	9	3	6	5	4	4	7	7
Óbitos por causas evitáveis em menores de 1 ano	6	2	4	3	3	2	4	3	6	5
Mortalidade por ciclo de vida										
- Menor de 1 ano	9	3	9	3	6	5	4	4	7	7
- 1 a 9 anos	-	2	1	1	2	1	1	2	1	-
- 10 a 19 anos	8	3	2	3	4	8	5	6	4	3
- 20 a 39 anos	24	26	16	13	22	14	17	18	25	30
- 40 a 59 anos	29	28	24	27	30	26	41	37	38	47
- 60 anos e mais	95	102	110	104	110	128	107	110	113	150
- Idade Ignorada	-	-	-	-	-	1	-	-	-	1

Fonte: SIM/SES-PE. Situação da base de dados estadual em 02/2021

#### 4. Dados da Produção de Serviços no SUS

##### 4.1. Produção de Atenção Básica

Tipo de Produção	Quantidade
Visita Domiciliar	89.490
Atendimento Individual	28.692
Procedimento	17.911
Atendimento Odontológico	5.162

Fonte: Sistema de informação em Saúde para a Atenção Básica – SISAB

##### 4.2. Produção de Urgência e Emergência por Grupo de Procedimentos

Caráter de atendimento: Urgência

Grupo procedimento	Sistema de Informações Ambulatoriais		Sistema de Informações Hospitalares	
	Qtd. aprovada	Valor aprovado	AIH Pagas	Valor total
01 Ações de promoção e prevenção em saúde	-	-	-	-
02 Procedimentos com finalidade diagnóstica	-	-	-	-
03 Procedimentos clínicos	37	-	62	24998,82
04 Procedimentos cirúrgicos	-	-	-	-
05 Transplantes de órgãos, tecidos e células	-	-	-	-
06 Medicamentos	-	-	-	-
07 Órteses, próteses e materiais especiais	-	-	-	-
08 Ações complementares da atenção à saúde	-	-	-	-
<b>Total</b>	<b>37</b>	<b>-</b>	<b>62</b>	<b>24998,82</b>

Fonte: Sistemas de Informações Ambulatoriais do SUS (SIA/SUS) e Sistema de Informações Hospitalares do SUS (SIH/SUS)

Data da consulta: 13/03/2023.

##### 4.3. Produção de Atenção Psicossocial por Forma de Organização

Sistema de Informações Ambulatoriais		
Forma de Organização	Qtd. aprovada	Valor aprovado
030108 Atendimento/Acompanhamento psicossocial	2905	-
Sistema de Informações Hospitalares		
Forma de Organização	AIH Pagas	Valor total
---	---	---

Fonte: Sistemas de Informações Ambulatoriais do SUS (SIA/SUS) e Sistema de Informações Hospitalares do SUS (SIH/SUS)

Data da consulta: 13/03/2023.

##### 4.4. Produção de Atenção Ambulatorial Especializada e Hospitalar por Grupo de Procedimentos

Grupo procedimento	Sistema de Informações Ambulatoriais		Sistema de Informações Hospitalares	
	Qtd. aprovada	Valor aprovado	AIH Pagas	Valor total
01 Ações de promoção e prevenção em saúde	2249	-	-	-
02 Procedimentos com finalidade diagnóstica	13219	5942,16	-	-
03 Procedimentos clínicos	194525	654751,67	62	24998,82
04 Procedimentos cirúrgicos	495	1089,28	-	-
05 Transplantes de órgãos, tecidos e células	-	-	-	-
06 Medicamentos	-	-	-	-
07 Órteses, próteses e materiais especiais	-	-	-	-
08 Ações complementares da atenção à saúde	2180	18312,00	-	-
<b>Total</b>	<b>212668</b>	<b>680095,11</b>	<b>62</b>	<b>24998,82</b>

Fonte: Sistema de Informações Ambulatoriais do SUS (SIA/SUS) e Sistema de Informações Hospitalares do SUS (SIH/SUS)

Data da consulta: 13/03/2023.

#### 4.5. Produção de Assistência Farmacêutica

Esse item refere-se ao componente especializado da assistência farmacêutica, sob gestão da esfera estadual. Portanto, não há produção sob gestão municipal.

#### 4.6. Produção de Vigilância em Saúde por Grupo de Procedimentos

Financiamento: Vigilância em Saúde

Grupo procedimento	Sistema de Informações Ambulatoriais	
	Qtd. aprovada	Valor aprovado
01 Ações de promoção e prevenção em saúde	937	-
<b>Total</b>	<b>937</b>	<b>-</b>

Fonte: Sistemas de Informações Ambulatoriais do SUS (SIA/SUS)

Data da consulta: 13/03/2023.

##### • Análises e Considerações sobre Dados da Produção de Serviços no SUS

A retomada dos serviços de saúde no município reflete importantes números e indicadores de saúde no período. A retomada desses serviços assistenciais pós cenário de pandemia demonstram um aumento expressivo no número de atendimentos. A Atenção Básica assume o papel de ordenadora e coordenadora do cuidado, realizando atividades de promoção e prevenção à saúde e oferta assistencial aos serviços de saúde.

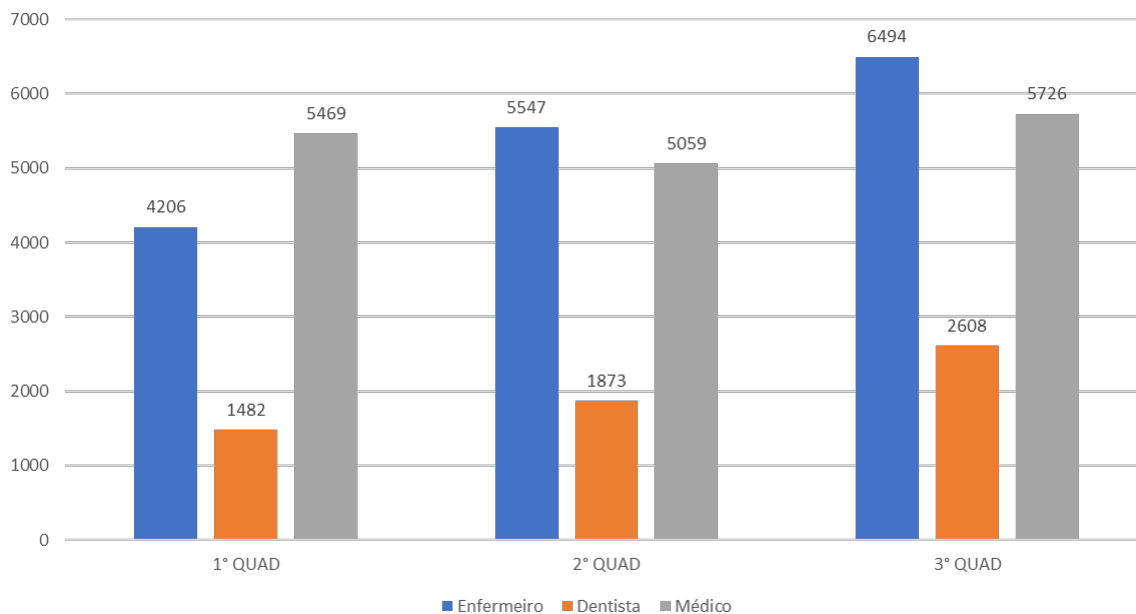
Denota-se que no período na Atenção Primária em Saúde, o município totaliza mais de 89 mil visitas domiciliar, mais de 26 mil atendimentos individuais, mais de 17 mil procedimentos e mais de 5 mil atendimentos odontológicos.

No ano de 2022 foram registrados mais de 38 mil atendimentos por profissionais de nível superior na Atenção Primária em Saúde, distribuídos entre mais de 16 mil atendimentos médicos, mais de 6 mil atendimentos de enfermagem e quase 6 mil atendimentos odontológicos.

A Atenção Primária em Saúde de Glória do Goitá no referido ano apresentou ações e aquisições que favoreceram a efetivação do processo de trabalho, através de capacitações, treinamentos, reuniões de equipe e aquisição de alguns equipamentos. As ações em saúde foram e é parte fundamental para consolidar o vínculo da comunidade com a equipe, como também, favorecer a disseminação da informação. No ano de 2022, a cobertura da atenção básica ultrapassa os 100%, no qual conta com 09 equipes de saúde da família cadastradas, conforme consta no Sistema Egestor AB.

Esses são importantes indicadores de retomada dos serviços de saúde. Nesse prisma, os atendimentos realizados em 2022 quase tornam-se o dobro dos atendimentos realizados no ano de 2020 em plena pandemia. O comportamento dos indicadores de produção demonstra a subida da oferta em paralelo com a redução da morbimortalidade por Covid-19, conforme o gráfico abaixo.

Comparativo por quadrimestre de atendimentos 2022



## 5. Rede Física Prestadora de Serviços ao SUS

### 5.1. Por tipo de estabelecimento e gestão

Período 12/2022

Rede física de estabelecimentos de saúde por tipo de estabelecimentos				
Tipo de Estabelecimento	Dupla	Estadual	Municipal	Total
UNIDADE MOVEL DE NIVEL PRE-HOSPITALAR NA AREA DE URGENCIA	0	0	1	1
FARMACIA	0	0	1	1
CENTRO DE SAUDE/UNIDADE BASICA	0	0	9	9
HOSPITAL GERAL	0	0	1	1
CENTRO DE ATENCAO PSICOSSOCIAL	0	0	1	1
UNIDADE DE APOIO DIAGNOSE E TERAPIA (SADT ISOLADO)	0	0	1	1
CENTRAL DE ABASTECIMENTO	0	0	1	1
UNIDADE MOVEL TERRESTRE	0	0	1	1
CONSULTORIO ISOLADO	0	0	1	1
CENTRAL DE GESTAO EM SAUDE	0	0	1	1
CLINICA/CENTRO DE ESPECIALIDADE	0	0	2	2
CENTRO DE APOIO A SAUDE DA FAMILIA	0	0	1	1
POLO ACADEMIA DA SAUDE	0	0	1	1
<b>Total</b>	<b>0</b>	<b>0</b>	<b>22</b>	<b>22</b>

Observação: Os dados apresentados referem-se ao número de estabelecimentos de saúde públicos ou prestadores de serviços ao SUS

Fonte: Cadastro Nacional de Estabelecimentos de Saúde (CNES)

Data da consulta: 05/03/2023.

### 5.2. Por natureza jurídica

Período 12/2022

Rede física de estabelecimentos de saúde por natureza jurídica				
Natureza Jurídica	Municipal	Estadual	Dupla	Total
<b>ADMINISTRACAO PUBLICA</b>				
MUNICIPIO	20	0	0	20
<b>ENTIDADES EMPRESARIAIS</b>				
SOCIEDADE EMPRESARIA LIMITADA	1	0	0	1
<b>ENTIDADES SEM FINS LUCRATIVOS</b>				
ASSOCIACAO PRIVADA	1	0	0	1
<b>Total</b>	<b>22</b>	<b>0</b>	<b>0</b>	<b>22</b>

Observação: Os dados apresentados referem-se ao número de estabelecimentos de saúde públicos ou prestadores de serviços ao SUS

Fonte: Cadastro Nacional de Estabelecimentos de Saúde (CNES)

Data da consulta: 05/03/2023.

### 5.3. Consórcios em saúde

O ente não está vinculado a consórcio público em saúde

#### • Análises e Considerações sobre Rede Física Prestadora de Serviços ao SUS

Os estabelecimentos de saúde do município constam na base do Sistema de Cadastro Nacional de Estabelecimentos de saúde. Os 22 serviços de saúde distribuídos no município são de gestão municipal. A rede de saúde de Glória do Goitá, apesar do cenário adverso de subfinanciamento da política de saúde, somado ao agravamento das condições financeiras e sociais geradas pela pandemia da covid-19, sustentou a sua rede de atenção à saúde.

O município tem procurado reforçar a rede de saúde com equipamentos e buscando fortalecer os serviços para garantir melhores condições de acesso a população, ainda com o cenário de desfinanciamento. Exemplo disto tem sido a abertura de novos serviços como a academia da saúde, centro de especialidades, Centro de Testagem e Aconselhamento e a construção de um Centro de Especialidades Odontológicas que será entregue a população no ano de 2023.

CNES - CADASTRO NACIONAL DE ESTABELECIMENTOS DE SAÚDE

RELATÓRIO DE EQUIPAMENTOS

ESTADO: PERNAMBUCO

MUNICIPIO: GLORIA DO GOITA

Equipamento

Existentes

Em Uso

<b>EQUIPAMENTOS DE DIAGNOSTICO POR IMAGEM</b>		
Raio X ate 100 mA	1	1
Raio X Dentario	2	2
Ultrassom Convencional	1	1
<b>TOTAL</b>	<b>4</b>	<b>4</b>
<b>EQUIPAMENTOS DE INFRA-ESTRUTURA</b>		
AR CONDICIONADO	3	3
Controle Ambiental/Ar-condicionado Central	3	3
REFRIGERADOR	1	1
<b>TOTAL</b>	<b>7</b>	<b>7</b>
<b>EQUIPAMENTOS DE ODONTOLOGIA</b>		
Equipo Odontologico	12	12
Caneta de Alta Rotacao	1	1
Caneta de Baixa Rotacao	1	1
Amalgamador	1	1
<b>TOTAL</b>	<b>15</b>	<b>15</b>
<b>EQUIPAMENTOS POR METODOS GRAFICOS</b>		
Eletrocardiografo	2	2
<b>TOTAL</b>	<b>2</b>	<b>2</b>
<b>EQUIPAMENTOS POR METODOS OPTICOS</b>		
Endoscopia Digestivo	1	1
<b>TOTAL</b>	<b>1</b>	<b>1</b>
<b>OUTROS EQUIPAMENTOS</b>		
Aparelho de Diatermia por Ultrassom/Ondas Curtas	1	1
Aparelho de Eletroestimulacao	4	4
<b>TOTAL</b>	<b>5</b>	<b>5</b>

## 6. Profissionais de Saúde Trabalhando no SUS

Período 02/2022

Postos de trabalho ocupados, por ocupação e forma de contratação						
Adm. do Estabelecimento	Formas de contratação	CBOs médicos	CBOs enfermeiro	CBOs (outros) nível superior	CBOs (outros) nível médio	CBOs ACS
Pública (NJ grupo 1, ou 201-1, 203-8)	Autônomos (0209, 0210)	0	0	0	0	0
	Residentes e estagiários (05, 06)	0	0	0	0	0
	Estatutários e empregados públicos (0101, 0102)	5	1	10	22	59
	Informais (09)	0	0	0	0	0
	Bolsistas (07)	4	0	0	0	0
	Intermediados por outra entidade (08)	0	0	0	0	0
Privada (NJ grupos 2 - exceto 201-1, 203-8 -, 3, 4 e 5)	Autônomos (0209, 0210)	0	0	0	0	0
	Servidores públicos cedidos para a iniciativa privada (10)	0	0	0	0	0
	Residentes e estagiários (05, 06)	0	0	0	0	0
	Informais (09)	0	0	0	0	0
	Celetistas (0105)	0	0	0	0	0
	Bolsistas (07)	0	0	0	0	0
	Intermediados por outra entidade (08)	1	0	2	0	0

Postos de trabalho ocupados, por Contrato Temporário e Cargos em Comissão						
Adm. do Estabelecimento	Formas de contratação	CBOs médicos	CBOs enfermeiro	CBOs (outros) nível superior	CBOs (outros) nível médio	CBOs ACS
Pública (NJ grupo 1, ou 201-1, 203-8)	Contratos temporários e cargos em comissão (010301, 0104)	26	16	40	70	0
Privada (NJ grupos 2 - exceto 201-1, 203-8 -, 3, 4 e 5)	Contratos temporários e cargos em comissão (010302, 0104)	0	0	0	0	0

Fonte: Cadastro Nacional de Estabelecimentos de Saúde (CNES)

Data da consulta: 30/03/2023.

Postos de trabalho ocupados, por ocupação e forma de contratação						
Adm. do Estabelecimento	Formas de contratação	2018	2019	2020	2021	
Privada (NJ grupos 2 - exceto 201-1, 203-8 -, 3, 4 e 5)	Intermediados por outra entidade (08)	1	1	1	0	
	Estatutários e empregados públicos (0101, 0102)	108	104	100	0	
Pública (NJ grupo 1, ou 201-1, 203-8)	Intermediados por outra entidade (08)	1	1	0	0	

Postos de trabalho ocupados, por Contrato Temporário e Cargos em Comissão						
Adm. do Estabelecimento	Formas de contratação	2018	2019	2020	2021	
Pública (NJ grupo 1, ou 201-1, 203-8)	Contratos temporários e cargos em comissão (010301, 0104)	96	112	171	0	

Fonte: Cadastro Nacional de Estabelecimentos de Saúde (CNES)

Data da consulta: 30/03/2023.

### • Análises e Considerações sobre Profissionais de Saúde Trabalhando no SUS

O cenário de pandemia demonstrou a importância dos profissionais de saúde para o SUS. O município de Glória do Goitá tem elaborado estudos para realizar processos de contratação de profissionais de forma responsável, considerando a disponibilidade orçamentária e a Lei de Responsabilidade Fiscal. Nesse mesmo sentido, possui uma rede de saúde com médicos e enfermeiros nas unidades de saúde da família. Além de ofertar especialidades médicas em sua própria rede e consultas e exames através de serviços complementares ao SUS.

## 7. Programação Anual de Saúde - PAS

### 7.1. Diretrizes, objetivos, metas e indicadores

<b>DIRETRIZ Nº 1 - Fortalecimento e consolidação da rede de atenção primária em saúde</b>									
<b>OBJETIVO Nº 1.1 - Potencializar a Atenção Primária em Saúde</b>									
<b>Descrição da Meta</b>	<b>Indicador para monitoramento e avaliação da meta</b>	<b>Unidade de medida</b>	<b>Ano - Linha-Base</b>	<b>Linha-Base</b>	<b>Meta Plano(2022-2025)</b>	<b>Meta 2022</b>	<b>Unidade de medida - Meta</b>	<b>Resultado Anual</b>	<b>% meta alcançada da PAS</b>
1. Capacitar anualmente os profissionais das unidades de Saúde da Família	Percentual de Capacitações realizadas	0			100,00	100,00	Percentual	100,00	100,00
Ação Nº 1 - Capacitar anualmente os profissionais das unidades de Saúde da Família									
2. Monitoramento e avaliar mensalmente os indicadores do Previne Brasil	Número de Monitoramento realizado	0			48	12	Número	12,00	100,00
Ação Nº 1 - Monitoramento e avaliar mensalmente os indicadores do Previne Brasil									
3. Implantar o acolhimento com classificação de risco na atenção básica;	Número de Implantação realizada	0			1	0	Número	0	0
Ação Nº 1 - Implantar o acolhimento com classificação de risco na atenção básica									
4. Ampliar a oferta de unidade movel no município;	Percentual de oferta ampliada	0			100,00	30,00	Percentual	0	0
Ação Nº 1 - Ampliar a oferta de unidade móvel no município									
5. Criar fluxo para que quando um profissional médico entre de férias o usuários possa ser redirecionado para o atendimento com outro profissional em tempo hábil;	Número de fluxo criado	0			1	0	Número	0	0
Ação Nº 1 - Criar fluxo para que quando um profissional médico entre de férias o usuários possa ser redirecionado para o atendimento com outro profissional em tempo hábil									
<b>OBJETIVO Nº 1.2 - Implementar a Política de Atenção Integral à Saúde da Criança e do Adolescente</b>									

Descrição da Meta	Indicador para monitoramento e avaliação da meta	Unidade de medida	Ano - Linha-Base	Linha-Base	Meta Plano(2022-2025)	Meta 2022	Unidade de medida - Meta	Resultado Anual	% meta alcançada da PAS
1. Fortementar ações quadrimestrais de incentivo no pre-natal a realização do teste do pezinho do 3º ao 5º dia de vida do bebê.	Percentual de ações realizadas	0			100,00	100,00	Percentual	100,00	100,00
Ação Nº 1 - Fortementar ações quadrimestrais de incentivo no pre-natal a realização do teste do pezinho do 3º ao 5º dia de vida do bebê									
2. Assegurar cobertura vacinal as crianças do município.	Percentual de crianças vacinadas	0			100,00	100,00	Percentual	81,83	81,83
Ação Nº 1 - Assegurar cobertura vacinal as crianças do município									
3. Garantir o desenvolvimento de ações voltadas a assistência à saúde da criança.	Número de ações realizadas da semana do bebê e agosto dourado nas UBS's.	0			36	9	Número	8,00	88,89
Ação Nº 1 - Garantir o desenvolvimento de ações voltadas a assistência à saúde da criança									
4. Realizar busca ativa mensal das crianças faltosas a consulta de rotina.	Número de busca ativa realizada	0			48	12	Número	12,00	100,00
Ação Nº 1 - Realizar busca ativa mensal das crianças faltosas a consulta de rotina									
5. Realizar ações quadrimestrais para fortalecer a prática do aleitamento materno exclusivo	Percentual de ações realizadas	0			100,00	100,00	Percentual	100,00	100,00
Ação Nº 1 - Realizar ações quadrimestrais para fortalecer a prática do aleitamento materno exclusivo									
6. Monitorar mensalmente as crianças de risco de cada UBS's.	Número de monitoramentos realizados	0			48	12	Número	100,00	833,33
Ação Nº 1 - Monitorar mensalmente as crianças de risco de cada UBS's									
7. Realizar ações direcionadas à saúde do adolescente.	Número de ações realizadas	0			8	2	Número	2,00	100,00
Ação Nº 1 - Realizar ações direcionadas à saúde do adolescente.									
8. Realizar atualização das vacinas nas UBS's e nas escolas em parceria com o PNI.	Percentual de atualizações realizadas	0			100,00	100,00	Percentual	100,00	100,00
Ação Nº 1 - Realizar atualização das vacinas nas UBS's e nas escolas em parceria com o PNI.									
9. Disponibilizar a caderneta de vacinação para os Adolescentes.	Percentual de Cadernetas disponibilizadas	0			80,00	80,00	Percentual	100,00	125,00
Ação Nº 1 - Disponibilizar a caderneta de vacinação para os Adolescentes.									
<b>OBJETIVO Nº 1.3 - Fortalecimento dos programas voltados para Saúde da Mulher</b>									



Descrição da Meta	Indicador para monitoramento e avaliação da meta	Unidade de medida	Ano - Linha-Base	Linha-Base	Meta Plano(2022-2025)	Meta 2022	Unidade de medida - Meta	Resultado Anual	% meta alcançada da PAS
1. Ampliar coletas de citologia em mulheres com faixa etária de 25 a 64 anos	Percentual de Coletas ampliadas	0			80,00	80,00	Percentual	80,00	100,00
Ação Nº 1 - Ampliar coletas de citologia em mulheres com faixa etária de 25 a 64 anos									
2. Garantir insumos para exames de Citologia.	Percentual de insumos garantidos	0			100,00	100,00	Percentual	60,00	60,00
Ação Nº 1 - Garantir insumos para exames de Citologia.									
3. Monitorar mensalmente o relatório de citologia das UBS's.	Percentual de monitoramento realizado	0			100,00	100,00	Percentual	100,00	100,00
Ação Nº 1 - Monitorar mensalmente o relatório de citologia das UBS's									
4. Garantir e disponibilizar as gestantes todos exames preconizados para assistência ao pré-natal.	Percentual de exames garantidos	0			100,00	100,00	Percentual	0	0
Ação Nº 1 - Garantir e disponibilizar as gestantes todos exames preconizados para assistência ao pré-natal.									
5. Garantir a oferta do Diu de cobre em mulheres em idade fértil no município	Garantir a oferta do Diu de cobre em mulheres em idade fértil no município	0			100,00	100,00	Percentual	80,00	80,00
Ação Nº 1 - Garantir a oferta do DIU de cobre em mulheres em idade fértil no município									
6. Ampliar exames de mamografia as mulheres 50 a 69 anos.	Ampliar exames de mamografia as mulheres 50 a 69 anos.	0			100,00	100,00	Percentual	100,00	100,00
Ação Nº 1 - Ampliar exames de mamografia as mulheres 50 a 69 anos									
7. Realizar busca ativa dos resultados dos exames de mamografia conforme pactuação.	Percentual de busca ativa realizada	0			100,00	100,00	Percentual	100,00	100,00
Ação Nº 1 - Realizar busca ativa dos resultados dos exames de mamografia conforme pactuação									
8. Disponibilizar exames de mamografia as mulheres abaixo da faixa etária preconizada, com histórico familiar ou sintomático.	Percentual de exames disponibilizados	0			20,00	100,00	Percentual	100,00	100,00
Ação Nº 1 - Disponibilizar exames de mamografia as mulheres abaixo da faixa etária preconizada, com histórico familiar ou sintomático									
9. Garantir medicamentos para o pré-natal das gestantes conforme REMUME	Percentual de medicamentos garantidos	0			100,00	100,00	Percentual	100,00	100,00
Ação Nº 1 - Garantir medicamentos para o pré-natal das gestantes conforme REMUME									
10. Garantir o desenvolvimento de ações voltada a assistência a saúde da mulher.	Percentual de ações realizadas	0			100,00	100,00	Percentual	90,00	90,00
Ação Nº 1 - Garantir o desenvolvimento de ações voltada a assistência a saúde da mulher.									
11. Capacitar os profissionais para realizar notificação e atendimento da mulher vítima de violência.	Número de capacitações realizadas	0			4	1	Número	100,00	10.000,00
Ação Nº 1 - Capacitar os profissionais para realizar notificação e atendimento da mulher vítima de violência.									
12. Realizar ações educativas nas UBS's	Garantir informação para equipe e usuários.	0			100,00	100,00	Percentual	100,00	100,00
Ação Nº 1 - Realizar ações educativas nas UBS's									
13. Ofertar métodos contraceptivos para as mulheres.	Percentual de contraceptivos ofertados	0			100,00	100,00	Percentual	70,00	70,00
Ação Nº 1 - Ofertar métodos contraceptivos para as mulheres									

**OBJETIVO Nº 1.4 - Fortalecimento dos programas voltados para Saúde do Homem**

Descrição da Meta	Indicador para monitoramento e avaliação da meta	Unidade de medida	Ano - Linha-Base	Linha-Base	Meta Plano(2022-2025)	Meta 2022	Unidade de medida - Meta	Resultado Anual	% meta alcançada da PAS
1. Fazer levantamento anual da população masculina nas UBS's.	Número de levantamentos realizados	0			36	9	Número	8,00	88,89
Ação Nº 1 - Fazer levantamento anual da população masculina nas UBS's									
2. Fortalecer ações para realização de exames de PSA realizado aos homens acima de 40 anos nas UBS's.	Percentual de ações realizadas	0			100,00	100,00	Percentual	100,00	100,00
Ação Nº 1 - Fortalecer ações para realização de exames de PSA realizado aos homens acima de 40 anos nas UBS's									
3. Realizar comemoração anual do novembro azul nas UBS's e na sede do município.	Percentual de ações realizadas	0			100,00	100,00	Percentual	100,00	100,00
Ação Nº 1 - Realizar comemoração anual do novembro azul nas UBS's e na sede do município.									

**OBJETIVO Nº 1.5 - Ampliar e qualificar a Rede de Atenção à Saúde Bucal**

Descrição da Meta	Indicador para monitoramento e avaliação da meta	Unidade de medida	Ano - Linha-Base	Linha-Base	Meta Plano(2022-2025)	Meta 2022	Unidade de medida - Meta	Resultado Anual	% meta alcançada da PAS
1. Realizar monitoramento trimestral de saúde bucal das gestantes.	Percentual de monitoramento realizado	0			100,00	100,00	Percentual	80,00	80,00
Ação Nº 1 - Realizar monitoramento trimestral de saúde bucal das gestantes.									
2. Realizar ações de promoção à saúde bucal	Número de ações realizadas	0			32	8	Número	8,00	100,00
Ação Nº 1 - Realizar ações de promoção à saúde bucal									
3. Adquirir insumos para a oferta do serviço de saúde bucal a população	Percentual de insumos adquiridos	0			100,00	100,00	Percentual	50,00	50,00
Ação Nº 1 - Adquirir insumos para a oferta do serviço de saúde bucal a população									
4. Garantir EPI para os profissionais de Saúde bucal	Percentual de EPI's garantidos	0			100,00	100,00	Percentual	70,00	70,00
Ação Nº 1 - Garantir EPI para os profissionais de Saúde bucal									
5. Adquirir produtos de higiene bucal e flúor para realização de ações	Percentual de produtos adquiridos	0			100,00	100,00	Percentual	100,00	100,00
Ação Nº 1 - Adquirir produtos de higiene bucal e flúor para realização de ações									

**OBJETIVO Nº 1.6 - Ampliar e qualificar o Programa de Controle do Tabagismo**

Descrição da Meta	Indicador para monitoramento e avaliação da meta	Unidade de medida	Ano - Linha-Base	Linha-Base	Meta Plano(2022-2025)	Meta 2022	Unidade de medida - Meta	Resultado Anual	% meta alcançada da PAS
1. Sensibilizar profissionais de saúde da atenção básica ao Programa de Controle de Tabagismo	Percentual de profissionais sensibilizados	0			100,00	100,00	Percentual	100,00	100,00
Ação Nº 1 - Sensibilizar profissionais de saúde da atenção básica ao Programa de Controle de Tabagismo									
2. Realizar oficinas de educação permanente para o profissionais de saúde da Atenção Básica envolvidos no programa	Percentual de materiais disponibilizados	0			4	1	Número	0	0
Ação Nº 1 - Realizar oficinas de educação permanente para o profissionais de saúde da Atenção Básica envolvidos no programa									
3. Disponibilizar materiais educativo para as Unidades de Saúde da Família (panfletos e folders)	Percentual de materiais disponibilizados	0			100,00	100,00	Percentual	100,00	100,00
Ação Nº 1 - . Disponibilizar materiais educativo para as Unidades de Saúde da Família (panfletos e folders)									
4. Realizar ações alusivas ao Programa de Controle ao Tabagismo	Número de ações realizadas	0			36	9	Número	3,00	33,33
Ação Nº 1 - Realizar ações alusivas ao Programa de Controle ao Tabagismo									

**OBJETIVO Nº 1.7 - Fortalecer as ações do Programa Saúde na Escola (PSE)**

Descrição da Meta	Indicador para monitoramento e avaliação da meta	Unidade de medida	Ano - Linha-Base	Linha-Base	Meta Plano(2022-2025)	Meta 2022	Unidade de medida - Meta	Resultado Anual	% meta alcançada da PAS
1. Garantir equipamento de informática para realização das ações do PSE	Percentual de equipamentos adquiridos	0			100,00	100,00	Percentual	0	0
Ação Nº 1 - . Garantir equipamento de informática para realização das ações do PSE									
2. Realizar reuniões para traçar estratégias com as equipes de saúde da família e equipes de apoio sobre as ações do PSE	Número de reuniões realizadas	0			8	2	Número	4,00	200,00
Ação Nº 1 - Realizar reuniões para traçar estratégias com as equipes de saúde da família e equipes de apoio sobre as ações do PSE									
3. Realizar ações do PSE nas escolas	Percentual de ações realizadas	0			100,00	100,00	Percentual	100,00	100,00
Ação Nº 1 - Realizar ações do PSE nas escolas									
4. Garantir acesso a especialidade de otorrinolaringologia para realizar ações do PSE	Percentual de acesso garantido	0			100,00	100,00	Percentual	0	0
Ação Nº 1 - Garantir acesso a especialidade de otorrinolaringologia para realizar ações do PSE									
5. Garantir o acesso a especialidade oftalmologia para realizar ações do PSE	Percentual de acesso garantido	0			100,00	100,00	Percentual	0	0
Ação Nº 1 - Garantir o acesso a especialidade oftalmologia para realizar ações do PSE									
6. Monitorar ações realizadas do PSE	Percentual de monitoramento realizado	0			100,00	100,00	Percentual	100,00	100,00
Ação Nº 1 - Monitorar ações realizadas do PSE									

**OBJETIVO Nº 1.8 - Implementar Políticas de Promoção da Equidade em Saúde**

Descrição da Meta	Indicador para monitoramento e avaliação da meta	Unidade de medida	Ano - Linha-Base	Linha-Base	Meta Plano(2022-2025)	Meta 2022	Unidade de medida - Meta	Resultado Anual	% meta alcançada da PAS
1. Garantir acesso a saúde a população privada de liberdade, negra e lésbicas, gays, bissexuais, travestis e transexuais, e população em situação de rua	Percentual de acesso garantido	0			100,00	100,00	Percentual	34,00	34,00
Ação Nº 1 - Garantir acesso a saúde a população privada de liberdade, negra e lésbicas, gays, bissexuais, travestis e transexuais, e população em situação de rua									
2. Disponibilizar atendimento multiprofissional a usuários com Transtorno do Espectro Autista e deficits de aprendizado	Número de oferta multiprofissional garantida	0			100,00	100,00	Percentual	34,00	34,00
Ação Nº 1 - Disponibilizar atendimento multiprofissional a usuários com Transtorno do Espectro Autista e deficits de aprendizado									

**OBJETIVO Nº 1.9 - Fortalecimento e desenvolvimento de ações estratégicas em Vigilância em Saúde nutricional**

Descrição da Meta	Indicador para monitoramento e avaliação da meta	Unidade de medida	Ano - Linha-Base	Linha-Base	Meta Plano(2022-2025)	Meta 2022	Unidade de medida - Meta	Resultado Anual	% meta alcançada da PAS
1. Realizar ações de promoção da saúde e prevenção de doenças através de educação em saúde de nutrição, como: alimentação adequada e saudável, prevenção da obesidade, entre outras.	Número de ações realizadas	0			4.800	12	Número	6,00	50,00
Ação Nº 1 - Realizar ações de promoção da saúde e prevenção de doenças através de educação em saúde de nutrição, como: alimentação adequada e saudável, prevenção da obesidade, entre outras									
2. Realizar educação permanente sobre nutrição adequada.	Percentual de educação permanente realizada	0			100,00	100,00	Percentual	60,00	60,00
Ação Nº 1 - Realizar educação permanente sobre nutrição adequada.									
3. Adquirir e garantir distribuição de ferro e ácido fólico para gestantes	Percentual de aquisição e distribuição garantida	0			100,00	40,00	Percentual	40,00	100,00
Ação Nº 1 - Adquirir e garantir distribuição de ferro e ácido fólico para gestantes									
4. Adquirir e garantir distribuição de ferro para as crianças	Percentual de aquisição e distribuição garantida	0			100,00	40,00	Percentual	40,00	100,00
Ação Nº 1 - Adquirir e garantir distribuição de ferro para as crianças									
5. Garantir doses de vitamina A preconizadas pelo Ministério da Saúde para crianças	Percentual de doses garantidas	0			100,00	100,00	Percentual	100,00	100,00
Ação Nº 1 - Garantir doses de vitamina A preconizadas pelo Ministério da Saúde para crianças									
6. Acompanhar e registrar os dados solicitados pelo ministério da saúde dos beneficiários do auxílio emergencial na plataforma do sistema e-Gestor	Percentual de acompanhamento e registro realizado	0			90,00	90,00	Percentual	80,00	88,89
Ação Nº 1 - Acompanhar e registrar os dados solicitados pelo ministério da saúde dos beneficiários do auxílio emergencial na plataforma do sistema e-Gestor									

**OBJETIVO Nº 1.10 - Fortalecimento das ações voltada a Saúde do idoso**

Descrição da Meta	Indicador para monitoramento e avaliação da meta	Unidade de medida	Ano - Linha-Base	Linha-Base	Meta Plano(2022-2025)	Meta 2022	Unidade de medida - Meta	Resultado Anual	% meta alcançada da PAS
1. Realizar ações nas UBS's no mês de conscientização da violência contra a pessoa idosa, com parceria intersetorial.	Percentual de ações realizadas	0			100,00	100,00	Percentual	40,00	40,00
Ação Nº 1 - Realizar ações nas UBS's no mês de conscientização da violência contra a pessoa idosa, com parceria intersetorial									
2. Garantir as vacinas preconizadas pelo ministério da saúde aos idosos.	Percentual de vacinas garantidas	0			100,00	100,00	Percentual	100,00	100,00
Ação Nº 1 - Garantir as vacinas preconizadas pelo ministério da saúde aos idosos									
3. Realizar ações anuais intersetorial voltada a saúde do idoso.	Percentual de ações realizadas	0			100,00	100,00	Percentual	0	0
Ação Nº 1 - Realizar ações anuais intersetorial voltada a saúde do idoso.									

**OBJETIVO Nº 1.11 - Ampliar a oferta e acesso aos serviços de saúde**

Descrição da Meta	Indicador para monitoramento e avaliação da meta	Unidade de medida	Ano - Linha-Base	Linha-Base	Meta Plano(2022-2025)	Meta 2022	Unidade de medida - Meta	Resultado Anual	% meta alcançada da PAS
1. Realizar ações temáticas de acordo com o calendário anual de atividades	Percentual de ações realizadas	0			100,00	100,00	Percentual	100,00	100,00
Ação Nº 1 - Realizar ações temáticas de acordo com o calendário anual de atividades									
2. Realizar ações nas áreas descobertas pela Atenção Primária em Saúde	Percentual de ações realizadas	0			100,00	100,00	Percentual	100,00	100,00
Ação Nº 1 - Realizar ações nas áreas descobertas pela Atenção Primária em Saúde									
3. Ampliar a oferta de especialidades da Unidade Móvel	Percentual de ampliação realizada	0			50,00	25,00	Percentual	0	0
Ação Nº 1 - Ampliar a oferta de especialidades da Unidade Móvel									
4. Garantir a entrega de medicamentos da população atendida	Percentual de medicamento garantido	0			100,00	100,00	Percentual	80,00	80,00
Ação Nº 1 - Garantir a entrega de medicamentos da população atendida									

**OBJETIVO Nº 1.12 - Estratégia Amamenta e Alimenta Brasil (EAAB)**

Descrição da Meta	Indicador para monitoramento e avaliação da meta	Unidade de medida	Ano - Linha-Base	Linha-Base	Meta Plano(2022-2025)	Meta 2022	Unidade de medida - Meta	Resultado Anual	% meta alcançada da PAS
1. Realizar oficinas de trabalho da EAAB equipes de saúde da família	Número de Oficinas realizadas	0			32	8	Número	0	0
Ação Nº 1 - Realizar oficinas de trabalho da EAAB equipes de saúde da família									
2. Executar o plano de ação da EAAB das equipes de saúde da família planejadas nas oficinas de trabalho	Percentual de plano de ação executado	0			100,00	100,00	Percentual	0	0
Ação Nº 1 - Executar o plano de ação da EAAB das equipes de saúde da família planejadas nas oficinas de trabalho									
3. Realizar avaliação do estado nutricional de crianças menores de 5 anos.	Percentual de avaliação nutricional realizada	0			70,00	50,00	Percentual	41,00	82,00
Ação Nº 1 - Realizar avaliação do estado nutricional de crianças menores de 5 anos.									
4. Ampliar o preenchimento da ficha de marcadores de consumo alimentar com crianças.	Percentual de ampliação realizada	0			60,00	30,00	Percentual	30,00	100,00
Ação Nº 1 - Ampliar o preenchimento da ficha de marcadores de consumo alimentar com crianças.									

**DIRETRIZ Nº 2 - Fortalecimento da Política de Assistência Farmacêutica****OBJETIVO Nº 2.1 - Garantir a Assistência Farmacêutica no município**

Descrição da Meta	Indicador para monitoramento e avaliação da meta	Unidade de medida	Ano - Linha-Base	Linha-Base	Meta Plano(2022-2025)	Meta 2022	Unidade de medida - Meta	Resultado Anual	% meta alcançada da PAS
1. Implantar sistema Hórus nas unidades de saúde	Percentual de sistema implantado nas unidades de saúde	0			100,00	25,00	Percentual	25,00	100,00
Ação Nº 1 - Implantar sistema Hórus nas unidades de saúde									
2. Publicar a Relação Municipal de Medicamentos (REMUME).	Número de Publicação realizada	0			2	1	Número	0	0
Ação Nº 1 - Publicar a Relação Municipal de Medicamentos (REMUME)									
3. Inserir produtos fitoterápicos na REMUME	Número de produtos fitoterápicos inseridos e publicados na REMUME	0			3	3	Número	0	0
Ação Nº 1 - Inserir produtos fitoterápicos na REMUME									
4. Realizar capacitação anual com os profissionais da CAF visando a dispensação segura de medicamentos	Número de capacitações realizadas	0			4	1	Número	50,00	5.000,00
Ação Nº 1 - Realizar capacitação anual com os profissionais da CAF visando a dispensação segura de medicamentos									
5. Realizar ações visando o uso racional de medicamentos a população.	Número de ações realizadas	0			4	1	Número	1,00	100,00
Ação Nº 1 - Realizar ações visando o uso racional de medicamentos a população.									
6. Implantar a atenção farmacêutica (consulta farmacêutica)	Percentual de implantação realizada	0			100,00	10,00	Percentual	10,00	100,00
Ação Nº 1 - Implantar a atenção farmacêutica (consulta farmacêutica)									
7. Elaborar Protocolo do Ciclo de Gestão Farmacêutica	Número de Protocolo elaborado	0			1	1	Número	0	0
Ação Nº 1 - Elaborar Protocolo do Ciclo de Gestão Farmacêutica									
8. Implantar as PICS – Práticas Integrativas e Complementares Fitoterápicos e plantas medicinais em parceria com a APS	Percentual de implantação realizada	0			100,00	20,00	Percentual	6,00	30,00
Ação Nº 1 - Implantar as PICS – Práticas Integrativas e Complementares Fitoterápicos e plantas medicinais em parceria com a APS									

**DIRETRIZ Nº 3 - Ampliação e aperfeiçoamento do acesso às ações de média e alta Complexidade****OBJETIVO Nº 3.1 - Garantir a organização, controle, gerenciamento e a priorização do acesso e dos fluxos assistências no âmbito do SUS.**

Descrição da Meta	Indicador para monitoramento e avaliação da meta	Unidade de medida	Ano - Linha-Base	Linha-Base	Meta Plano(2022-2025)	Meta 2022	Unidade de medida - Meta	Resultado Anual	% meta alcançada da PAS
1. Implementar uma central de telefonia na UMMGG, para melhor atender a demanda do serviço (Regulação/População)	Percentual de implementação realizada	0			100,00	100,00	Percentual	0	0
Ação Nº 1 - Implementar uma central de telefonia na UMMGG, para melhor atender a demanda do serviço (Regulação/População)									
2. Informatizar fluxo de atendimento através de sistema interno ( Recepção, Triagem, Consultório Médico, Posto de Medicação e Ambulatório)	Número de informatização realizada	0			100,00	25,00	Percentual	0	0
Ação Nº 1 - Informatizar fluxo de atendimento através de sistema interno ( Recepção, Triagem, Consultório Médico, Posto de Medicação e Ambulatório)									
3. Reativar ponto eletrônico	Número de ponto eletrônico reativado	0			100,00	100,00	Percentual	0	0
Ação Nº 1 - Reativar ponto eletrônico									
4. Estruturar local para implementação do NEP	Percentual de estruturação realizada	0			100,00	25,00	Percentual	0	0
Ação Nº 1 - Estruturar local para implementação do NEP									
5. Realocar arquivo morto da área interna da UMMGG	Percentual de realocação realizada	0			100,00	50,00	Percentual	0	0
Ação Nº 1 - Realocar arquivo morto da área interna da UMMGG									

**OBJETIVO Nº 3.2 - Fortalecimento da Rede de Urgência e Emergência em Saúde**

Descrição da Meta	Indicador para monitoramento e avaliação da meta	Unidade de medida	Ano - Linha-Base	Linha-Base	Meta Plano(2022-2025)	Meta 2022	Unidade de medida - Meta	Resultado Anual	% meta alcançada da PAS
1. Garantir o acolhimento das demandas por atendimento, conforme classificação de risco	Percentual de acolhimento realizado	0			100,00	100,00	Percentual	100,00	100,00
Ação Nº 1 - Garantir o acolhimento das demandas por atendimento, conforme classificação de risco									
2. Realizar articulação com a rede em fluxo de referência e contrarreferência por meio da Regulação/ CAPS/ Atenção Básica	Percentual de articulação realizada	0			100,00	100,00	Percentual	100,00	100,00
Ação Nº 1 - Realizar articulação com a rede em fluxo de referência e contrarreferência por meio da Regulação/ CAPS/ Atenção Básica									
3. Garantir atendimento qualificado e resolutivo a quadros clínicos agudos e crônicos	Percentual de atendimento garantido	0			100,00	100,00	Percentual	100,00	100,00
Ação Nº 1 - Garantir atendimento qualificado e resolutivo a quadros clínicos agudos e crônicos									
4. Instituir a estabilização de pacientes com perfil atendidos pelo SAMU	Percentual de instituição realizada	0			100,00	100,00	Percentual	100,00	100,00
Ação Nº 1 - Instituir a estabilização de pacientes com perfil atendidos pelo SAMU									
5. Realizar procedimentos médicos e de enfermagem adequados aos casos demandados à unidade	Percentual de atendimentos realizados	0			100,00	100,00	Percentual	50,00	50,00
Ação Nº 1 - Realizar procedimentos médicos e de enfermagem adequados aos casos demandados à unidade									
6. Garantir o atendimento ao apoio diagnóstico e terapêutico 24h por dia, 7 dias da semana	Percentual de atendimento garantido	0			100,00	100,00	Percentual	50,00	50,00
Ação Nº 1 - . Garantir o atendimento ao apoio diagnóstico e terapêutico 24h por dia, 7 dias da semana									
7. Elaborar fluxo para internação em hospitais de referência, por meio da regulação, pacientes graves e com quadros clínicos não resolvidos após 24h	Percentual de fluxo elaborado	0			100,00	100,00	Percentual	50,00	50,00
Ação Nº 1 - Elaborar fluxo para internação em hospitais de referência, por meio da regulação, pacientes graves e com quadros clínicos não resolvidos após 24h									
8. Elaborar fluxo para retaguarda técnica ao SAMU, sempre que necessário	Percentual de fluxo elaborado	0			100,00	100,00	Percentual	50,00	50,00
Ação Nº 1 - Elaborar fluxo para retaguarda técnica ao SAMU, sempre que necessário									

**OBJETIVO Nº 3.3 - Garantir o acesso e a qualidade do atendimento aos serviços de fisioterapia**

Descrição da Meta	Indicador para monitoramento e avaliação da meta	Unidade de medida	Ano - Linha-Base	Linha-Base	Meta Plano(2022-2025)	Meta 2022	Unidade de medida - Meta	Resultado Anual	% meta alcançada da PAS
1. Garantir estrutura física adequada para o serviço de fisioterapia do município	Percentual de melhoria realizada	0			100,00	0,00	Percentual	0	0
Ação Nº 1 - Garantir estrutura física adequada para o serviço de fisioterapia do município									
2. Informatizar o serviço de fisioterapia do município.	Percentual de informatização realizado.	0			100,00	60,00	Percentual	0	0
Ação Nº 1 - Informatizar o serviço de fisioterapia do município.									
3. Reduzir fila de espera para atendimento fisioterapêutico no município.	Percentual de novos pacientes chamados para início do tratamento	0			50,00	10,00	Percentual	5,00	50,00
Ação Nº 1 - Reduzir fila de espera para atendimento fisioterapêutico no município.									
4. Ampliar a oferta de transporte para locomoção dos pacientes.	Percentual de transporte ampliado.	0			100,00	50,00	Percentual	0	0
Ação Nº 1 - Ampliar a oferta de transporte para locomoção dos pacientes.									

**OBJETIVO Nº 3.4 - Fortalecer o Serviço de Atendimento Móvel de Urgência - SAMU**

Descrição da Meta	Indicador para monitoramento e avaliação da meta	Unidade de medida	Ano - Linha-Base	Linha-Base	Meta Plano(2022-2025)	Meta 2022	Unidade de medida - Meta	Resultado Anual	% meta alcançada da PAS
1. Realizar a qualificação da equipe do SAMU	Percentual de equipe qualificada	0			100,00	0,00	Percentual	0	0
Ação Nº 1 - Realizar a qualificação da equipe do SAMU									
2. Implantar a base descentralizada no distrito Apoti	Número de implantação realizada	0		1	0		Número	0	0
Ação Nº 1 - Implantar a base descentralizada no distrito Apoti									
3. Realizar ações educativas com a população	Número de ações realizadas	0		4	1		Número	1,00	100,00
Ação Nº 1 - Realizar ações educativas com a população									
4. Realizar ações educativas com Programa Saúde na Escola	número de palestras realizadas	0		400	1		Número	1,00	100,00
Ação Nº 1 - Realizar ações educativas com Programa Saúde na Escola									
5. Ampliar área de abrangência da frota-RESERVA VIATURA	Número de ampliação realizada	0		1	0		Número	0	0
Ação Nº 1 - Ampliar área de abrangência da frota-RESERVA VIATURA									
6. Realizar a reestruturação da base central	Percentual de reestruturação realizada	0			100,00	0,00	Percentual	0	0
Ação Nº 1 - Realizar a reestruturação da base central									
7. Adquirir uniformes para toda equipe	Percentual de equipe uniformizada	0			100,00	0,00	Percentual	0	0
Ação Nº 1 - Adquirir uniformes para toda equipe									

**OBJETIVO Nº 3.5 - Fortalecer a Atenção à Saúde Mental**

Descrição da Meta	Indicador para monitoramento e avaliação da meta	Unidade de medida	Ano - Linha-Base	Linha-Base	Meta Plano(2022-2025)	Meta 2022	Unidade de medida - Meta	Resultado Anual	% meta alcançada da PAS
1. Realizar através da equipe CAPS Matriciamentos com as equipes da atenção básica	Percentual da garantia de matriciamento realizado	0			100,00	100,00	Percentual	100,00	100,00
Ação Nº 1 - Realizar através da equipe CAPS Matriciamentos com as equipes da atenção básica									
2. Realizar capacitação anual para os profissionais do CAPS sobre atendimento ao público Infanto-juvenil e álcool e outras drogas	Número de capacitações realizadas	0		4	1		Número	1,00	100,00
Ação Nº 1 - Realizar capacitação anual para os profissionais do CAPS sobre atendimento ao público Infanto-juvenil e álcool e outras drogas									
3. Realizar anualmente ações de Promoção e Prevenção à Saúde mental com a população de Glória do Goitá	Percentual de ações realizadas	0			100,00	100,00	Percentual	100,00	100,00
Ação Nº 1 - Realizar anualmente ações de Promoção e Prevenção à Saúde mental com a população de Glória do Goitá									

**DIRETRIZ Nº 4 - Fortalecimento e desenvolvimento de ações estratégicas em Vigilância em Saúde**

**OBJETIVO Nº 4.1 - Fortalecer as ações de promoção e prevenção de Vigilância Ambiental**

Descrição da Meta	Indicador para monitoramento e avaliação da meta	Unidade de medida	Ano - Linha-Base	Linha-Base	Meta Plano(2022-2025)	Meta 2022	Unidade de medida - Meta	Resultado Anual	% meta alcançada da PAS
1. Realizar ações anuais de Esquistossomose Mansone	Percentual de ações realizadas	0			100,00	100,00	Percentual	90,00	90,00
Ação Nº 1 - Realizar ações anuais de Esquistossomose Mansone									
2. Ampliar cobertura de vacinação antirrábica no município	Percentual de ampliação realizada	0			80,00	80,00	Percentual	80,00	100,00
Ação Nº 1 - Ampliar cobertura de vacinação antirrábica no município									
3. Implantar laboratório para análise de água do Programa Nacional de Vigilância da Qualidade da Água para Consumo Humano (Vigiagua)	Número de laboratório implantado	0			1	1	Número	0	0
Ação Nº 1 - Implantar laboratório para análise de água do Programa Nacional de Vigilância da Qualidade da Água para Consumo Humano (Vigiagua)									
4. Realizar anualmente ações voltadas para educação e saúde no combate as arboviroses	Percentual de ações realizadas	0			100,00	100,00	Percentual	100,00	100,00
Ação Nº 1 - Realizar anualmente ações voltadas para educação e saúde no combate as arboviroses									
5. Realizar ações do programa de Vigilância em Saúde de Populações Expostas a solo contaminado (Vigisolo) e cadastrar áreas de riscos	Número de ações realizadas	0			6	2	Número	0	0
Ação Nº 1 - Realizar ações do programa de Vigilância em Saúde de Populações Expostas a solo contaminado (Vigisolo) e cadastrar áreas de riscos									
6. Realizar anualmente ações voltadas a leishmaniose canina	Percentual de ações realizadas	0			100,00	100,00	Percentual	100,00	100,00
Ação Nº 1 - Realizar anualmente ações do programa de Vigilância em Saúde de Populações Expostas a Agrotóxicos (VSPEA)									
7. Realizar anualmente ações do programa de Vigilância em Saúde de Populações Expostas a Agrotóxicos (VSPEA)	Percentual de ações realizadas	0			100,00	100,00	Percentual	0	0
Ação Nº 1 - Realizar monitoramento das ações de estratégias do programa de Vigilância Relacionada aos Riscos Decorrentes de Desastres Naturais (Vigidesastre)									
8. Realizar monitoramento das ações de estratégias do programa de Vigilância Relacionada aos Riscos Decorrentes de Desastres Naturais (Vigidesastre)	Realizar monitoramento das ações de estratégias do programa de Vigilância Relacionada aos Riscos Decorrentes de Desastres Naturais (Vigidesastre)	0			100,00	100,00	Percentual	100,00	100,00
Ação Nº 1 - Realizar coletas de água para análise residual de agente desinfetante em água para consumo humano									
9. Realizar coletas de água para análise residual de agente desinfetante em água para consumo humano	Percentual de coletas de água realizadas	0			100,00	100,00	Percentual	47,00	47,00
Ação Nº 1 - Fortalecer as ações da vigilância ambiental (VSPEA) e vigisolo									
10. Fortalecer as ações da vigilância ambiental (VSPEA) e vigisolo;	Percentual de fortalecimento realizado	0			100,00	100,00	Percentual	0	0
Ação Nº 1 - Fortalecer as ações da vigilância ambiental (VSPEA) e vigisolo;									

**OBJETIVO Nº 4.2 - Fortalecer as ações de promoção e prevenção de Vigilância Sanitária**



Descrição da Meta	Indicador para monitoramento e avaliação da meta	Unidade de medida	Ano - Linha-Base	Linha-Base	Meta Plano(2022-2025)	Meta 2022	Unidade de medida - Meta	Resultado Anual	% meta alcançada da PAS
1. Inspeccionar anualmente todos os estabelecimentos que comercializam produtos para consumo humano	Percentual de inspeções realizadas	0			100,00	100,00	Percentual	100,00	100,00
Ação Nº 1 - Inspeccionar anualmente todos os estabelecimentos que comercializam produtos para consumo humano									
2. Realizar inspeção sanitária nas Unidades Básicas de Saúde e em serviços sociais	Percentual de unidades inspecionadas	0			100,00	100,00	Percentual	100,00	100,00
Ação Nº 1 - Realizar inspeção sanitária nas Unidades Básicas de Saúde e em serviços sociais									
3. Monitorar estrutura física dos estabelecimentos que oferecem serviços para a população	Percentual de avaliação realizada	0			100,00	100,00	Percentual	100,00	100,00
Ação Nº 1 - Monitorar estrutura física dos estabelecimentos que oferecem serviços para a população									
4. Realizar inspeção sanitária em Unidades de Alimentação e Nutrição (UAN) das indústrias	Percentual de inspeções realizadas	0			100,00	100,00	Percentual	100,00	100,00
Ação Nº 1 - Realizar inspeção sanitária em Unidades de Alimentação e Nutrição (UAN) das indústrias									
5. Realizar inspeção sanitária nos estabelecimentos noturnos que fornecem produtos para consumo humano	Percentual de inspeções realizadas	0			100,00	100,00	Percentual	100,00	100,00
Ação Nº 1 - Realizar inspeção sanitária nos estabelecimentos noturnos que fornecem produtos para consumo humano									
6. Realizar ações educativas nas Unidades Básicas de Saúde anualmente	Percentual de ações realizadas	0			100,00	100,00	Percentual	100,00	100,00
Ação Nº 1 - Realizar ações educativas nas Unidades Básicas de Saúde anualmente									
7. Promover ações educativas para ambulantes que comercializam alimentos anualmente	Percentual de ação educativa para ambulantes	0			100,00	100,00	Percentual	100,00	100,00
Ação Nº 1 - Promover ações educativas para ambulantes que comercializam alimentos anualmente									
8. Ampliar a intersectorialidade para fortalecer as ações da vigilância sanitária;	Percentual de ampliação realizada	0			100,00	100,00	Percentual	100,00	100,00
Ação Nº 1 - Ampliar a intersectorialidade para fortalecer as ações da vigilância sanitária;									

**OBJETIVO Nº 4.3 - Fortalecer o Sistema Municipal de Vigilância Epidemiológica**

Descrição da Meta	Indicador para monitoramento e avaliação da meta	Unidade de medida	Ano - Linha-Base	Linha-Base	Meta Plano(2022-2025)	Meta 2022	Unidade de medida - Meta	Resultado Anual	% meta alcançada da PAS
1. Fortalecer a educação permanente e continuada para os profissionais de saúde voltadas para o correto preenchimento das fichas de notificações anualmente	Número de educação permanente realizada	0			4	1	Número	100,00	10.000,00
Ação Nº 1 - Fortalecer a educação permanente e continuada para os profissionais de saúde voltadas para o correto preenchimento das fichas de notificações anualmente									
2. Garantir exames de Baciloscopia para os sintomáticos respiratórios suspeito	Percentual de exames realizados	0			100,00	100,00	Percentual	100,00	100,00
Ação Nº 1 - Garantir exames de Baciloscopia para os sintomáticos respiratórios suspeito									
3. Realizar busca ativa dos contatos na rede de saúde de casos suspeitos de Tuberculose e Hanseníase	Percentual de busca ativa realizada	0			100,00	100,00	Percentual	100,00	100,00
Ação Nº 1 - Realizar busca ativa dos contatos na rede de saúde de casos suspeitos de Tuberculose e Hanseníase									
4. Monitorar e encerrar em tempo oportuno a proporção dos casos das doenças de notificação compulsória imediata	Percentual de casos encerrados	0			100,00	100,00	Percentual	100,00	100,00
Ação Nº 1 - Monitorar e encerrar em tempo oportuno a proporção dos casos das doenças de notificação compulsória imediata									
5. Realizar capacitação anual de Hanseníase e Tuberculose para profissionais de saúde das Unidades Básica de Saúde	Percentual de capacitação nas USF&#39;s	0			100,00	100,00	Percentual	100,00	100,00
Ação Nº 1 - Realizar capacitação anual de Hanseníase e Tuberculose para profissionais de saúde das Unidades Básica de Saúde									
6. Monitorar casos de doenças diarreicas agudas identificadas na rede de saúde	Percentual de casos diarreicos monitorados	0			100,00	100,00	Percentual	100,00	100,00
Ação Nº 1 - Monitorar casos de doenças diarreicas agudas identificadas na rede de saúde									

**OBJETIVO Nº 4.4 - Fortalecer o acesso a imunização da população**

Descrição da Meta	Indicador para monitoramento e avaliação da meta	Unidade de medida	Ano - Linha-Base	Linha-Base	Meta Plano(2022-2025)	Meta 2022	Unidade de medida - Meta	Resultado Anual	% meta alcançada da PAS
1. Identificar alunos da rede com vacinas em atrasos e atualizar as vacinas.	Percentual de educando com vacinas atualizadas	0			100,00	100,00	Percentual	100,00	100,00
Ação Nº 1 - Identificar alunos da rede com vacinas em atrasos e atualizar as vacinas.									
2. Realizar cobertura vacinal que compõem o calendário para crianças menores de 1 ano com coberturas vacinais preconizadas.	Percentual de cobertura vacinal em crianças menores de 1 ano	0			100,00	100,00	Percentual	90,00	90,00
Ação Nº 1 - Realizar cobertura vacinal que compõem o calendário para crianças menores de 1 ano com coberturas vacinais preconizadas.									

**OBJETIVO Nº 4.5 - Fortalecimento e desenvolvimento das ações Saúde do Trabalhador**

Descrição da Meta	Indicador para monitoramento e avaliação da meta	Unidade de medida	Ano - Linha-Base	Linha-Base	Meta Plano(2022-2025)	Meta 2022	Unidade de medida - Meta	Resultado Anual	% meta alcançada da PAS
1. Realizar ações em parceria com fábricas e indústrias no âmbito municipal em prol da saúde do trabalhador	Percentual das ações educativas realizadas	0			100,00	100,00	Percentual	100,00	100,00
Ação Nº 1 - Realizar ações em parceria com fábricas e indústrias no âmbito municipal em prol da saúde do trabalhador									
2. Realizar ações de prevenção de acidente com profissionais de saúde	Percentual das ações de prevenção de acidente	0			100,00	100,00	Percentual	0	0
Ação Nº 1 - Realizar ações de prevenção de acidente com profissionais de saúde									
3. Monitorar e investigar as notificações dos casos de acidente de trabalho	Percentual de casos monitorados	0			100,00	100,00	Percentual	100,00	100,00
Ação Nº 1 - Monitorar e investigar as notificações dos casos de acidente de trabalho									
4. Monitorar agricultores quanto ao uso de agrotóxicos	Percentual de agricultores no município monitorados	0			100,00	15,00	Percentual	0	0
Ação Nº 1 - Monitorar agricultores quanto ao uso de agrotóxicos									
5. Realizar anualmente capacitação do trabalhador de todas as áreas para prevenção de acidentes de trabalho, além dos trabalhadores da indústria;	Número de capacitações realizadas	0			4	1	Número	1,00	100,00
Ação Nº 1 - Realizar anualmente capacitação do trabalhador de todas as áreas para prevenção de acidentes de trabalho, além dos trabalhadores da indústria;									

**OBJETIVO Nº 4.6 - Fortalecer ações da Academia da Saúde**

Descrição da Meta	Indicador para monitoramento e avaliação da meta	Unidade de medida	Ano - Linha-Base	Linha-Base	Meta Plano(2022-2025)	Meta 2022	Unidade de medida - Meta	Resultado Anual	% meta alcançada da PAS
1. Realizar trimestralmente check list no Polo da Academia da Saúde para desenvolvimento das ações	Percentual de check list realizado	0			100,00	100,00	Percentual	100,00	100,00
Ação Nº 1 - Realizar trimestralmente check list no Polo da Academia da Saúde para desenvolvimento das ações									
2. Realizar capacitação dos profissionais	Percentual profissionais capacitados	0			100,00	100,00	Percentual	100,00	100,00
Ação Nº 1 - Realizar capacitação dos profissionais									
3. Realizar ações voltadas as datas do calendário da saúde	Percentual de ações do calendário da saúde	0			100,00	100,00	Percentual	25,00	25,00
Ação Nº 1 - Realizar ações voltadas as datas do calendário da saúde									
4. Monitorar ações de promoção da saúde	Percentual de monitoramento realizado	0			100,00	100,00	Percentual	100,00	100,00
Ação Nº 1 - Monitorar ações de promoção da saúde									

**OBJETIVO Nº 4.7 - Fortalecer ações das doenças por Infecções Sexualmente Transmissíveis**

Descrição da Meta	Indicador para monitoramento e avaliação da meta	Unidade de medida	Ano - Linha-Base	Linha-Base	Meta Plano(2022-2025)	Meta 2022	Unidade de medida - Meta	Resultado Anual	% meta alcançada da PAS
1. Implantar unidade de Centro de Testagem e Acolhimento e Serviço de Assistência Especializada em IST/Aids	Número de unidade de CTA e SAE implantada	0			1	1	Número	1,00	100,00
Ação Nº 1 - Implantar unidade de Centro de Testagem e Acolhimento e Serviço de Assistência Especializada em IST/Aids									

**OBJETIVO Nº 4.8 - Atingir resultados do PQAVS**

Descrição da Meta	Indicador para monitoramento e avaliação da meta	Unidade de medida	Ano - Linha-Base	Linha-Base	Meta Plano(2022-2025)	Meta 2022	Unidade de medida - Meta	Resultado Anual	% meta alcançada da PAS
1. 90% de registros de óbitos alimentados no SIM até 60 dias após o final do mês de ocorrência.	Percentual de óbitos registrados em até 60 dias da ocorrência.	0			90,00	90,00	Percentual	90,00	100,00
Ação Nº 1 - Alimentar 90% dos óbitos no SIM até 60 dias após o final do mês de ocorrência.									
2. 90% de registros de nascidos vivos alimentados no Sinasc até 60 dias após o final do mês de ocorrência.	Percentual de nascidos vivos registrados em até 60 dias da ocorrência.	0			90,00	90,00	Percentual	90,00	100,00
Ação Nº 1 - Registrar nascidos vivos no Sinasc até 60 dias após o final do mês de ocorrência.									
3. 80% de salas de vacina com alimentação mensal das doses de vacinas aplicadas e da movimentação mensal de imunobiológicos	Percentual de salas de vacina com alimentação mensal.	0			80,00	80,00	Percentual	80,00	100,00
Ação Nº 1 - Alimentar mensalmente as doses de vacinas aplicadas e da movimentação mensal de imunobiológicos									
4. 100% das vacinas selecionadas com cobertura vacinal de 95% de crianças menores de 1 ano de idade.	Percentual de vacinas com metas atingidas.	0			100,00	100,00	Percentual	76,00	76,00
Ação Nº 1 - Alcançar cobertura vacinal de 95% de crianças menores de 1 ano de idade.									
5. 75% do número de análises obrigatórias realizadas para o residual de agente desinfetante.	Percentual de análises realizadas.	0			75,00	75,00	Percentual	47,00	62,67
Ação Nº 1 - Realizar análises obrigatórias realizadas para o residual de agente desinfetante.									
6. 80% de casos das doenças de notificação compulsória imediata registrados no SINAN encerradas em até 60 dias, a partir da data de notificação.	Percentual de notificação registrada no SINAN em até 60 dias da notificação.	0			80,00	80,00	Percentual	27,00	33,75
Ação Nº 1 - Notificar casos das doenças de notificação compulsória imediata registrados no SINAN encerradas em até 60 dias, a partir da data de notificação.									
7. 4 ciclos de visita domiciliar, dos 6 preconizados, com mínimo de 80% de cobertura de imóveis visitados para controle vetorial da dengue.	Número de ciclos com mais de 80% de cobertura.	0			400	4	Número	4,00	100,00
Ação Nº 1 - Realizar 4 ciclos de visita domiciliar, dos 6 preconizados, com mínimo de 80% de cobertura de imóveis visitados para controle vetorial da dengue.									
8. 80% dos contatos dos casos novos de hanseníase, nos anos das coortes, examinados.	Percentual de contatos examinados.	0			80,00	80,00	Percentual	80,00	100,00
Ação Nº 1 - Realizar contatos dos casos novos de hanseníase, nos anos das coortes, examinados.									
9. Garantir que 70% dos contatos dos casos novos de tuberculose pulmonar possuam confirmação laboratorial examinados.	Percentual de contatos examinados.	0			70,00	70,00	Percentual	70,00	100,00
Ação Nº 1 - Realizar contatos dos casos novos de tuberculose pulmonar possuam confirmação laboratorial examinados.									
10. Garantir 15% de ampliação no número de testes de HIV realizados em relação ao ano anterior.	Percentual de ampliação de testes de HIV.	0			15,00	15,00	Percentual	8,00	53,33
Ação Nº 1 - Ampliar no número de testes de HIV realizados em relação ao ano anterior.									
11. Garantir que 95% das notificações de agravos relacionados ao trabalho com o campo "Ocupação" preenchido de acordo com o código da Classificação Brasileira de Ocupações (CBO).	Percentual de notificação com preenchimento de ocupação.	0			95,00	95,00	Percentual	95,00	100,00
Ação Nº 1 - Preencher as notificações de agravos relacionados ao trabalho com o campo "Ocupação" preenchido de acordo com o código da Classificação Brasileira de Ocupações (CBO).									

#### DIRETRIZ Nº 5 - Fortalecimento da Gestão Municipal de Saúde

##### OBJETIVO Nº 5.1 - Executar as ações de ouvidoria realizando a escuta qualificada do usuário

Descrição da Meta	Indicador para monitoramento e avaliação da meta	Unidade de medida	Ano - Linha-Base	Linha-Base	Meta Plano(2022-2025)	Meta 2022	Unidade de medida - Meta	Resultado Anual	% meta alcançada da PAS
1. Implantar a Ouvidoria Municipal de Saúde	Número de ouvidoria implantada	0			1	0	Número	0	0
Ação Nº 1 - Implantar a Ouvidoria Municipal de Saúde									
2. Disponibilizar canais de ouvidoria para população	Número de canais disponibilizados	0			2	0	Número	0	0
Ação Nº 1 - Disponibilizar canais de ouvidoria para população									

##### OBJETIVO Nº 5.2 - Ampliação, manutenção e reestruturação da Rede de Atenção Primária em Saúde

Descrição da Meta	Indicador para monitoramento e avaliação da meta	Unidade de medida	Ano - Linha-Base	Linha-Base	Meta Plano(2022-2025)	Meta 2022	Unidade de medida - Meta	Resultado Anual	% meta alcançada da PAS
1. Realizar a ampliação e reestruturação das unidades básicas de saúde com a cobertura de 100%;	Percentual de ampliação da cobertura realizada	0			100,00	0,00	Percentual	0	0
Ação Nº 1 - Realizar a ampliação e reestruturação das unidades básicas de saúde com a cobertura de 100%;									
2. Informatizar todas as unidades de saúde da família	Percentual de unidades informatizadas	0			100,00	0,00	Percentual	0	0
Ação Nº 1 - Informatizar todas as unidades de saúde da família									
3. Realizar aquisição de mobiliários para todas as unidades de saúde da Família	Percentual de unidades com mobiliários adquiridos	0			100,00	0,00	Percentual	0	0
Ação Nº 1 - Realizar aquisição de mobiliários para todas as unidades de saúde da Família									
4. Ampliar cobertura de Agentes Comunitários de Saúde e Agentes Comunitários de Endemias	Percentual de cobertura ampliada	0			30,00	0,00	Percentual	0	0
Ação Nº 1 - Ampliar cobertura de Agentes Comunitários de Saúde e Agentes Comunitários de Endemias									
5. Realizar anualmente manutenção preventiva nos equipamentos de saúde	Percentual de manutenções realizadas	0			100,00	100,00	Percentual	100,00	100,00
Ação Nº 1 - Realizar anualmente manutenção preventiva nos equipamentos de saúde									
<b>OBJETIVO Nº 5.3 - Ampliação, manutenção e reestruturação da Rede de Saúde</b>									

Descrição da Meta	Indicador para monitoramento e avaliação da meta	Unidade de medida	Ano - Linha-Base	Linha-Base	Meta Plano(2022-2025)	Meta 2022	Unidade de medida - Meta	Resultado Anual	% meta alcançada da PAS
1. Ampliar a oferta de especialidades médicas no município	Percentual de oferta ampliada	0			50,00	0,00	Percentual	0	0
Ação Nº 1 - Ampliar a oferta de especialidades médicas no município									
2. Implantar serviço de referência ao tratamento do Transtorno do Espectro Autista	Número de serviço implantado	0			1	1	Número	1,00	100,00
Ação Nº 1 - Implantar serviço de referência ao tratamento do Transtorno do Espectro Autista									
3. Ampliar o serviço de fisioterapia no município	Percentual de oferta ampliada	0			50,00	0,00	Percentual	0	0
Ação Nº 1 - Ampliar o serviço de fisioterapia no município									
4. Ampliar a oferta de exames de apoio diagnóstico no município	Percentual de oferta ampliada	0			50,00	0,00	Percentual	0	0
Ação Nº 1 - Ampliar a oferta de exames de apoio diagnóstico no município									
5. Ampliar a oferta de exames laboratoriais no município	Percentual de oferta ampliada	0			50,00	0,00	Percentual	0	0
Ação Nº 1 - Ampliar a oferta de exames laboratoriais no município									
6. Implantação do Centro de Especialidades Odontológicas (CEO)	Número de CEO implantado	0			1	0	Número	0	0
Ação Nº 1 - Implantação do Centro de Especialidades Odontológicas (CEO);									
7. Buscar junto ao Ministério da Saúde a habilitação da unidade mista para transformação em hospital	Número de habilitação realizada	0			100	0	Número	0	0
Ação Nº 1 - Buscar junto ao Ministério da Saúde a habilitação da unidade mista para transformação em hospital									
8. Realizar aquisição de câmara científica para armazenamento das vacinas	Número de equipamento adquirido	0			1	0	Número	0	0
Ação Nº 1 - Realizar aquisição de câmara científica para armazenamento das vacinas									
9. Realizar informatização dos setores da sede da Secretaria de Saúde	Percentual de informatização realizada	0			100,00	0,00	Percentual	0	0
Ação Nº 1 - Realizar informatização dos setores da sede da Secretaria de Saúde									
10. Aquisição de freezer horizontal	Número de equipamentos adquiridos	0			1	1	Número	0	0
Ação Nº 1 - Aquisição de freezer horizontal									
11. Garantir estrutura para sala da rede frio com equipamentos e insumos necessários para o desenvolvimento do trabalho	Percentual de estrutura realizada	0			100,00	0,00	Percentual	0	0
Ação Nº 1 - Garantir estrutura para sala da rede frio com equipamentos e insumos necessários para o desenvolvimento do trabalho									
12. Garantir o quadro de pessoal necessário para a realização das ações e serviços de saúde no município	Percentual de quadro de pessoal garantido	0			100,00	100,00	Percentual	100,00	100,00
Ação Nº 1 - Garantir o quadro de pessoal necessário para a realização das ações e serviços de saúde no município									
13. Realizar aquisição de aparelhos de ar condicionado para equipar todas as unidades de saúde do município	Percentual de unidades equipadas	0			100,00	0,00	Percentual	0	0
Ação Nº 1 - Realizar aquisição de aparelhos de ar condicionado para equipar todas as unidades de saúde do município									
14. Construir Unidades Básicas de Saúde no município	Número de Unidades construídas	0			2	0	Número	0	0
Ação Nº 1 - Construir Unidades Básicas de Saúde no município									
15. Adquirir equipamentos radiográficos	Número de equipamento adquirido	0			2	0	Número	0	0
Ação Nº 1 - Adquirir equipamentos radiográficos									
16. Garantir aquisição de novos equipamentos eletroterapêuticos para a fisioterapia do município	Número de equipamentos adquiridos	0			25	5	Número	3,00	60,00
Ação Nº 1 - Garantir aquisição de novos equipamentos eletroterapêuticos para a fisioterapia do município.									
<b>OBJETIVO Nº 5.4 - Equipar e reestruturar os serviços de saúde</b>									

Descrição da Meta	Indicador para monitoramento e avaliação da meta	Unidade de medida	Ano - Linha-Base	Linha-Base	Meta Plano(2022-2025)	Meta 2022	Unidade de medida - Meta	Resultado Anual	% meta alcançada da PAS
1. Informatizar todos os serviços de saúde do município	Percentual de informatização realizada	0			100,00	0,00	Percentual	0	0
Ação Nº 1 - Informatizar todos os serviços de saúde do município									
2. Adquirir mobiliário e equipamentos para todos os serviços de saúde do município conforme necessidade	Percentual de aquisição realizada	0			100,00	0,00	Percentual	0	0
Ação Nº 1 - Adquirir mobiliário e equipamentos para todos os serviços de saúde do município conforme necessidade									
3. Realizar ampliação da frota de ambulancias básicas e de UTI para o município;	Número de ambulâncias adquiridas	0			2	0	Número	0	0
Ação Nº 1 - Realizar ampliação da frota de ambulancias básicas e de UTI para o município;									
4. Adquirir veículo para atender as necessidades de saúde	Número de veículos adquiridos	0			3	0	Número	0	0
Ação Nº 1 - Adquirir veículo para atender as necessidades de saúde									
5. Garantir recursos nas leis orçamentárias municipais para garantia de medicamentos e insumos; e para o pleno funcionamento das unidades básicas de saúde;	Percentual de recursos disponibilizados	0			100,00	100,00	Percentual	100,00	100,00
Ação Nº 1 - Garantir recursos nas leis orçamentárias municipais para garantia de medicamentos e insumos; e para o pleno funcionamento das unidades básicas de saúde;									
6. Realizar ampliação da frota de ambulâncias para o serviço de urgências e emergências (SAMU);	Número de Frota ampliada	0			1	0	Número	0	0
Ação Nº 1 - Realizar ampliação da frota de ambulâncias para o serviço de urgências e emergências (SAMU);									
7. Implantar o Centro de Testagem e Aconselhamento e Serviço de Atenção Especializada (CTA/SAE);	Número de implantação realizada	0			1	0	Número	0	0
Ação Nº 1 - Implantar o Centro de Testagem e Aconselhamento e Serviço de Atenção Especializada (CTA/SAE);									
8. Garantir a educação permanente em saúde para todos os profissional da rede do município	Percentual de educação permanente realizada	0			100,00	100,00	Percentual	100,00	100,00
Ação Nº 1 - Garantir a educação permanente em saúde para todos os profissional da rede do município									

**OBJETIVO Nº 5.5 - Garantir Recursos Humanos para a oferta de serviços de saúde à população**

Descrição da Meta	Indicador para monitoramento e avaliação da meta	Unidade de medida	Ano - Linha-Base	Linha-Base	Meta Plano(2022-2025)	Meta 2022	Unidade de medida - Meta	Resultado Anual	% meta alcançada da PAS
1. Realizar concurso público para contratação de profissionais de saúde incluindo Agentes comunitários de Saúde e de Endemias	Número de concurso realizado	0			1	0	Número	0	0
Ação Nº 1 - Realizar concurso público para contratação de profissionais de saúde incluindo Agentes comunitários de Saúde e de Endemias									
2. Promover, apoiar e fortalecer as ações de prevenção de doenças e promoção à saúde em toda rede de saúde do município;	Percentual de promoção, apoio e fortalecimento realizado	0			100,00	100,00	Percentual	100,00	100,00
Ação Nº 1 - Promover, apoiar e fortalecer as ações de prevenção de doenças e promoção à saúde em toda rede de saúde do município									
3. Realizar Seleção Pública para contratação de Agentes Comunitários de Saúde e de Endemias	Número de Seleção realizada	0			100,00	100,00	Percentual	0	0
Ação Nº 1 - Realizar Seleção Pública para contratação de Agentes Comunitários de Saúde e de Endemias									

**OBJETIVO Nº 5.6 - Fortalecer a gestão democrática e participativa com efetivação do controle social**

Descrição da Meta	Indicador para monitoramento e avaliação da meta	Unidade de medida	Ano - Linha-Base	Linha-Base	Meta Plano(2022-2025)	Meta 2022	Unidade de medida - Meta	Resultado Anual	% meta alcançada da PAS
1. Garantir o funcionamento do Conselho Municipal de Saúde	Percentual de funcionamento	0			100,00	100,00	Percentual	100,00	100,00
Ação Nº 1 - Garantir o funcionamento do Conselho Municipal de Saúde									
2. Instituir sede para funcionamento do Conselho Municipal de Saúde	Número de sede instituída	0			1	0	Número	0	0
Ação Nº 1 - Instituir sede para funcionamento do Conselho Municipal de Saúde									

**DIRETRIZ Nº 6 - Enfrentamento da urgência em saúde pública decorrente do Covid ; 19**
**OBJETIVO Nº 6.1 - Fortalecer as estratégias da Gestão em saúde para o enfrentamento ao COVID-19**

Descrição da Meta	Indicador para monitoramento e avaliação da meta	Unidade de medida	Ano - Linha-Base	Linha-Base	Meta Plano(2022-2025)	Meta 2022	Unidade de medida - Meta	Resultado Anual	% meta alcançada da PAS
1. Garantir teste para detecção do coronavírus por demanda espontânea	Percentual de testes ofertados pela rede	0			100,00	100,00	Percentual	100,00	100,00
Ação Nº 1 - Garantir teste para detecção do coronavírus por demanda espontânea									
2. Monitorar prováveis casos suspeitos e confirmados para infecção pela COVID-19 e garantir investigação em caso de óbito em tempo oportuno	Percentual de monitoramento realizado	0			100,00	100,00	Percentual	100,00	100,00
Ação Nº 1 - Monitorar prováveis casos suspeitos e confirmados para infecção pela COVID-19 e garantir investigação em caso de óbito em tempo oportuno									
3. Manter Núcleo de Enfrentamento e Crise ao Coronavírus (NEC COVID 19) em caráter temporário enquanto perdurar a pandemia	Percentual de manutenção realizado	0			100,00	100,00	Percentual	100,00	100,00
Ação Nº 1 - Manter Núcleo de Enfrentamento e Crise ao Coronavírus (NEC COVID 19) em caráter temporário enquanto perdurar a pandemia									
4. Garantir com as áreas estratégicas insumos e equipamentos necessários para enfrentamento da doença	Percentual de aquisição realizada	0			100,00	100,00	Percentual	100,00	100,00
Ação Nº 1 - Garantir com as áreas estratégicas insumos e equipamentos necessários para enfrentamento da doença									
5. Promover capacitação para os profissionais da rede de saúde de acordo com novos protocolos sanitários estipulados	Percentual de capacitação ofertada	0			100,00	100,00	Percentual	100,00	100,00
Ação Nº 1 - Promover capacitação para os profissionais da rede de saúde de acordo com novos protocolos sanitários estipulados									
6. Manter permanente articulação da Gestão Municipal com a Gestão Estadual e Federal para mútuo apoio quanto ao fluxo dos pacientes e definição de Unidade de referência	Percentual de articulação realizada	0			100,00	100,00	Percentual	100,00	100,00
Ação Nº 1 - Manter permanente articulação da Gestão Municipal com a Gestão Estadual e Federal para mútuo apoio quanto ao fluxo dos pacientes e definição de Unidade de referência									
7. Monitorar e garantir estoque de medicamentos para pacientes em atendimento de casos sintomáticos por Síndrome Gripal ou Síndrome Resratória Aguda	Percentual de monitoramento realizado	0			100,00	100,00	Percentual	100,00	100,00
Ação Nº 1 - Monitorar e garantir estoque de medicamentos para pacientes em atendimento de casos sintomáticos por Síndrome Gripal ou Síndrome Resratória Aguda									
8. Garantir quadro de Recursos Humano suficiente para apoio e desenvolvimento das ações de combate ao Coronavírus	Percentual de recursos humanos garantidos	0			100,00	100,00	Percentual	100,00	100,00
Ação Nº 1 - Garantir quadro de Recursos Humano suficiente para apoio e desenvolvimento das ações de combate ao Coronavírus									
9. Realizar avaliação de risco no âmbito municipal quanto a disseminação do vírus	Percentual de avaliação realizada	0			100,00	100,00	Percentual	100,00	100,00
Ação Nº 1 - Realizar avaliação de risco no âmbito municipal quanto a disseminação do vírus									
10. Monitorar o serviço de regulação quanto ao fluxo de acesso dos serviços de referência das unidades de terapia intensiva e de internação	Percentual de monitoramento realizado	0			100,00	100,00	Percentual	100,00	100,00
Ação Nº 1 - Monitorar o serviço de regulação quanto ao fluxo de acesso dos serviços de referência das unidades de terapia intensiva e de internação									
11. Garantir sala restrita na Unidade Mista Maria Gaião Guerra com equipamentos e insumos para os primeiros socorros em casos suspeitos de COVID	Percentual de sala restrita disponibilizada	0			100,00	100,00	Percentual	100,00	100,00
Ação Nº 1 - Garantir sala restrita na Unidade Mista Maria Gaião Guerra com equipamentos e insumos para os primeiros socorros em casos suspeitos de COVID									
12. Monitorar e intensificar a divulgação de materiais informativos e boletins epidemiológico municipal	Percentual de divulgação realizado	0			100,00	100,00	Percentual	100,00	100,00
Ação Nº 1 - Monitorar e intensificar a divulgação de materiais informativos e boletins epidemiológico municipal									

**Demonstrativo da vinculação das metas anualizadas com a Subfunção**

Subfunções	Descrição das Metas por Subfunção	Meta programada para o exercício	Resultados
0 - Informações Complementares	1	100,00	90,00
122 - Administração Geral	1	100,00	40,00
	Garantir teste para detecção do coronavírus por demanda espontânea	100,00	100,00
	Garantir o funcionamento do Conselho Municipal de Saúde	100,00	100,00
	Realizar concurso público para contratação de profissionais de saúde incluindo Agentes comunitários de Saúde e de Endemias	0	0
	Informatizar todos os serviços de saúde do município	0,00	0,00

Ampliar a oferta de especialidades médicas no município	0,00	0,00
Implantar a Ouvidoria Municipal de Saúde	0	0
Realizar a qualificação da equipe do SAMU	0,00	0,00
Garantir estrutura física adequada para o serviço de fisioterapia do município	0,00	0,00
Implantar sistema Hórus nas unidades de saúde	25,00	25,00
Realizar oficinas de trabalho da EAAB equipes de saúde da família	8	0
Garantir as vacinas preconizadas pelo ministério da saúde aos idosos.	100,00	100,00
Monitorar prováveis casos suspeitos e confirmados para infecção pela COVID-19 e garantir investigação em caso de óbito em tempo oportuno	100,00	100,00
Instituir sede para funcionamento do Conselho Municipal de Saúde	0	0
Adquirir mobiliário e equipamentos para todos os serviços de saúde do município conforme necessidade	0,00	0,00
Disponibilizar canais de ouvidoria para população	0	0
Implantar a base descentralizada no distrito Apoti	0	0
Informatizar o serviço de fisioterapia do município.	60,00	0,00
Informatizar fluxo de atendimento através de sistema interno ( Recepção, Triagem, Consultório Médico, Posto de Medicação e Ambulatório)	25,00	0,00
Publicar a Relação Municipal de Medicamentos (REMUME).	1	0
Executar o plano de ação da EAAB das equipes de saúde da família planejadas nas oficinas de trabalho	100,00	0,00
Adquirir e garantir distribuição de ferro e ácido fólico para gestantes	40,00	40,00
Manter Núcleo de Enfrentamento e Crise ao Coronavírus (NEC COVID 19) em caráter temporário enquanto perdurar a pandemia	100,00	100,00
Realizar Seleção Pública para contratação de Agentes Comunitários de Saúde e de Endemias	100,00	0,00
Realizar anualmente ações de Promoção e Prevenção à Saúde mental com a população de Glória do Goitá	100,00	100,00
Reduzir fila de espera para atendimento fisioterapêutico no município.	10,00	5,00
Reativar ponto eletrônico	100,00	0,00
Inserir produtos fitoterápicos na REMUME	3	0
Ampliar a oferta de especialidades da Unidade Móvel	25,00	0,00
Realizar ações anuais intersectorial voltada a saúde do idoso.	100,00	0,00
Garantir acesso a especialidade de otorrinolaringologia para realizar ações do PSE	100,00	0,00
Garantir com as áreas estratégicas insumos e equipamentos necessários para enfrentamento da doença	100,00	100,00
Adquirir veículo para atender as necessidades de saúde	0	0
Ampliar a oferta de transporte para locomoção dos pacientes.	50,00	0,00
Realizar capacitação anual com os profissionais da CAF visando a dispensação segura de medicamentos	1	50
Garantir a entrega de medicamentos da população atendida	100,00	80,00
Adquirir e garantir distribuição de ferro para as crianças	40,00	40,00
Garantir a oferta do Diu de cobre em mulheres em idade fértil no município	100,00	80,00
Promover capacitação para os profissionais da rede de saúde de acordo com novos protocolos sanitários estipulados	100,00	100,00
Garantir recursos nas leis orçamentárias municipais para garantia de medicamentos e insumos; e para o pleno funcionamento das unidades básicas de saúde;	100,00	100,00
Realizar anualmente manutenção preventiva nos equipamentos de saúde	100,00	100,00
Realizar ações visando o uso racional de medicamentos a população.	1	1
Garantir doses de vitamina A preconizadas pelo Ministério da Saúde para crianças	100,00	100,00
Garantir o acesso a especialidade oftalmologia para realizar ações do PSE	100,00	0,00
Ampliar exames de mamografia as mulheres 50 a 69 anos.	100,00	100,00
Manter permanente articulação da Gestão Municipal com a Gestão Estadual e Federal para mútuo apoio quanto ao fluxo dos pacientes e definição de Unidade de referência	100,00	100,00
Realizar a reestruturação da base central	0,00	0,00
Implantar a atenção farmacêutica (consulta farmacêutica)	10,00	10,00
Adquirir uniformes para toda equipe	0,00	0,00
Monitorar e garantir estoque de medicamentos para pacientes em atendimento de casos sintomáticos por Síndrome Gripal ou Síndrome Resiratória Aguda	100,00	100,00
Buscar junto ao Ministério da Saúde a habilitação da unidade mista para transformação em hospital	0	0



	Implantar as PICS – Práticas Integrativas e Complementares Fitoterápicos e plantas medicinais em parceria com a APS	20,00	6,00
	Garantir quadro de Recursos Humano suficiente para apoio e desenvolvimento das ações de combate ao Coronavírus	100,00	100,00
	Garantir a educação permanente em saúde para todos os profissional da rede do município	100,00	100,00
	Realizar informatização dos setores da sede da Secretaria de Saúde	0,00	0,00
	Realizar avaliação de risco no âmbito municipal quanto a disseminação do vírus	100,00	100,00
	Aquisição de freezer horizontal	1	0
	Monitorar o serviço de regulação quanto ao fluxo de acesso dos serviços de referência das unidades de terapia intensiva e de internação	100,00	100,00
	Garantir estrutura para sala da rede frio com equipamentos e insumos necessários para o desenvolvimento do trabalho	0,00	0,00
	Garantir sala restrita na Unidade Mista Maria Gaião Guerra com equipamentos e insumos para os primeiros socorros em casos suspeitos de COVID	100,00	100,00
	Garantir o quadro de pessoal necessário para a realização das ações e serviços de saúde no município	100,00	100,00
	Monitorar e intensificar a divulgação de materiais informativos e boletins epidemiológico municipal	100,00	100,00
	Realizar aquisição de aparelhos de ar condicionado para equipar todas as unidades de saúde do município	0,00	0,00
	Adquirir equipamentos radiográficos	0	0
301 - Atenção Básica	1	100,00	100,00
	Realizar a ampliação e reestruturação das unidades básicas de saúde com a cobertura de 100%;	0,00	0,00
	Realizar oficinas de trabalho da EAAB equipes de saúde da família	8	0
	Realizar ações temáticas de acordo com o calendário anual de atividades	100,00	100,00
	Realizar ações nas UBS's no mês de conscientização da violência contra a pessoa idosa, com parceria intersetorial.	100,00	40,00
	Realizar ações de promoção da saúde e prevenção de doenças através de educação em saúde de nutrição, como: alimentação adequada e saudável, prevenção da obesidade, entre outras.	12	6
	Garantir acesso a saúde a população privada de liberdade, negra e lesbicas, gays, bissexuais, travestis e transexuais, e população em situação de rua	100,00	34,00
	Garantir equipamento de informática para realização das ações do PSE	100,00	0,00
	Sensibilizar profissionais de saúde da atenção básica ao Programa de Controle de Tabagismo	100,00	100,00
	Realizar monitoramento trimestral de saúde bucal das gestantes.	100,00	80,00
	Fazer levantamento anual da população masculina nas UBS's.	9	8
	Ampliar coletas de citologia em mulheres com faixa etária de 25 a 64 anos	80,00	80,00
	Formentar ações quadrimestrais de incentivo no pre-natal a realização do teste do pezinho do 3º ao 5º dia de vida do bebê.	100,00	100,00
	Monitoramento e avaliar mensalmente os indicadores do Previne Brasil	12	12
	Promover, apoiar e fortalecer as ações de prevenção de doenças e promoção à saúde em toda rede de saúde do município;	100,00	100,00
	Informatizar todas as unidades de saúde da família	0,00	0,00
	Executar o plano de ação da EAAB das equipes de saúde da família planejadas nas oficinas de trabalho	100,00	0,00
	Realizar ações nas áreas descobertas pela Atenção Primária em Saúde	100,00	100,00
	Garantir as vacinas preconizadas pelo ministério da saúde aos idosos.	100,00	100,00
	Realizar educação permanente sobre nutrição adequada.	100,00	60,00
	Disponibilizar atendimento multiprofissional a usuários com Transtorno do Espectro Autista e deficits de aprendizado	100,00	34,00
	Realizar reuniões para traçar estratégias com as equipes de saúde da família e equipes de apoio sobre as ações do PSE	2	4
	Realizar oficinas de educação permanente para o profissionais de saúde da Atenção Básica envolvidos no programa	1	0
	Realizar ações de promoção à saúde bucal	8	8
	Fortalecer ações para realização de exames de PSA realizado aos homens acima de 40 anos nas UBS's.	100,00	100,00
	Garantir insumos para exames de Citologia.	100,00	60,00
	Assegurar cobertura vacinal as crianças do município.	100,00	81,83
	Implantar o acolhimento com classificação de risco na atenção básica;	0	0
	Realizar aquisição de mobiliários para todas as unidades de saúde da Família	0,00	0,00
	Realizar avaliação do estado nutricional de crianças menores de 5 anos.	50,00	41,00
	Ampliar a oferta de especialidades da Unidade Móvel	25,00	0,00
	Realizar ações anuais intersetorial voltada a saúde do idoso.	100,00	0,00
	Adquirir e garantir distribuição de ferro e ácido fólico para gestantes	40,00	40,00

	Realizar ações do PSE nas escolas	100,00	100,00
	Disponibilizar materiais educativo para as Unidades de Saude da Familia (panfletos e folders)	100,00	100,00
	Adquirir insumos para a oferta do serviço de saúde bucal a população	100,00	50,00
	Realizar comemoração anual do novembro azul nas UBS's e na sede do município.	100,00	100,00
	Monitorar mensalmente o relatório de citologia das UBS's.	100,00	100,00
	Garantir o desenvolvimento de ações voltadas a assistência à saúde da criança.	9	8
	Ampliar a oferta de unidade movel no município;	30,00	0,00
	Ampliar cobertura de Agentes Comunitários de Saúde e Agentes Comunitários de Endemias	0,00	0,00
	Ampliar o preenchimento da ficha de marcadores de consumo alimentar com crianças.	30,00	30,00
	Garantir a entrega de medicamentos da população atendida	100,00	80,00
	Adquirir e garantir distribuição de ferro para as crianças	40,00	40,00
	Garantir acesso a especialidade de otorrinolaringologia para realizar ações do PSE	100,00	0,00
	Realizar ações alusivas ao Programa de Controle ao Tabagismo	9	3
	Garantir EPI para os profissionais de Saúde bucal	100,00	70,00
	Garantir e disponibilizar as gestantes todos exames preconizados para assistência ao pre-natal.	100,00	0,00
	Realizar busca ativa mensal das crianças faltosas a consulta de rotina.	12	12
	Criar fluxo para que quando um profissional médico entre de férias o usuários possa ser redirecionado para o atendimento com outro profissional em tempo hábil;	0	0
	Garantir doses de vitamina A preconizadas pelo Ministério da Saúde para crianças	100,00	100,00
	Garantir o acesso a especialidade oftalmologia para realizar ações do PSE	100,00	0,00
	Adquirir produtos de higiene bucal e flúor para realização de ações	100,00	100,00
	Garantir a oferta do Diu de cobre em mulheres em idade fértil no município	100,00	80,00
	Realizar ações trimestrais para fortalecer a prática do aleitamento materno exclusivo	100,00	100,00
	Monitorar mensalmente as crianças de risco de cada UBS's.	12	100
	Implantação do Centro de Especialidades Odontológicas (CEO)	0	0
	Acompanhar e registrar os dados solicitados pelo ministério da saúde dos beneficiários do auxílio emergencial na plataforma do sistema e-Gestor	90,00	80,00
	Monitorar ações realizadas do PSE	100,00	100,00
	Ampliar exames de mamografia as mulheres 50 a 69 anos.	100,00	100,00
	Realizar ações direcionadas à saúde do adolescente.	2	2
	Realizar busca ativa dos resultados dos exames de mamografia conforme pactuação.	100,00	100,00
	Realizar atualização das vacinas nas UBS's e nas escolas em parceria com o PNI.	100,00	100,00
	Implantar as PICS – Práticas Integrativas e Complementares Fitoterápicos e plantas medicinais em parceria com a APS	20,00	6,00
	Disponibilizar exames de mamografia as mulheres abaixo da faixa etária preconizada, com histórico familiar ou sintomático.	100,00	100,00
	Disponibilizar a caderneta de vacinação para os Adolescentes.	80,00	100,00
	Garantir medicamentos para o pré-natal das gestantes conforme REMUME	100,00	100,00
	Garantir o desenvolvimento de ações voltada a assistência a saúde da mulher.	100,00	90,00
	Capacitar os profissionais para realizar notificação e atendimento da mulher vitima de violência.	1	100
	Realizar ações educativas nas UBS's	100,00	100,00
	Ofertar métodos contraceptivos para as mulheres.	100,00	70,00
	Construir Unidades Básicas de Saúde no município	0	0
302 - Assistência Hospitalar e Ambulatorial	1	25,00	25,00
	Realizar através da equipe CAPS Matriciamentos com as equipes da atenção básica	100,00	100,00
	Realizar a qualificação da equipe do SAMU	0,00	0,00
	Garantir o acolhimento das demandas por atendimento, conforme classificação de risco	100,00	100,00
	Implementar uma central de telefonia na UMMGG, para melhor atender a demanda do serviço (Regulação/População)	100,00	0,00
	Publicar a Relação Municipal de Medicamentos (REMUME).	1	0
	Implantar serviço de referência ao tratamento do Transtorno do Espectro Autista	1	1
	Realizar capacitação anual para os profissionais do CAPS sobre atendimento ao público Infante-juvenil e álcool e outras drogas	1	1

	Realizar articulação com a rede em fluxo de referência e contrareferência por meio da Regulação/ CAPS/ Atenção Básica	100,00	100,00
	Informatizar fluxo de atendimento através de sistema interno ( Recepção, Triage, Consultório Médico, Posto de Medicação e Ambulatório)	25,00	0,00
	Ampliar a oferta de especialidades da Unidade Móvel	25,00	0,00
	Realizar ampliação da frota de ambulancias básicas e de UTI para o município;	0	0
	Ampliar o serviço de fisioterapia no município	0,00	0,00
	Realizar ações educativas com a população	1	1
	Reduzir fila de espera para atendimento fisioterapêutico no município.	10,00	5,00
	Garantir atendimento qualificado e resolutivo a quadros clínicos agudos e crônicos	100,00	100,00
	Reativar ponto eletrônico	100,00	0,00
	Garantir acesso a especialidade de otorrinolaringologia para realizar ações do PSE	100,00	0,00
	Ampliar a oferta de exames de apoio diagnóstico no município	0,00	0,00
	Realizar ações educativas com Programa Saúde na Escola	1	1
	Ampliar a oferta de transporte para locomoção dos pacientes.	50,00	0,00
	Instituir a estabilização de pacientes com perfil atendidos pelo SAMU	100,00	100,00
	Estruturar local para implementação do NEP	25,00	0,00
	Realizar capacitação anual com os profissionais da CAF visando a dispensação segura de medicamentos	1	50
	Garantir o acesso a especialidade oftalmologia para realizar ações do PSE	100,00	0,00
	Ampliar a oferta de exames laboratoriais no município	0,00	0,00
	Ampliar área de abrangência da frota-RESERVA VIATURA	0	0
	Realizar procedimentos médicos e de enfermagem adequados aos casos demandados à unidade	100,00	50,00
	Realocar arquivo morto da área interna da UMMGG	50,00	0,00
	Implantar a atenção farmacêutica (consulta farmacêutica)	10,00	10,00
	Realizar ampliação da frota de ambulâncias para o serviço de urgências e emergências (SAMU);	0	0
	Garantir o atendimento ao apoio diagnóstico e terapêutico 24h por dia, 7 dias da semana	100,00	50,00
	Elaborar fluxo para internação em hospitais de referência, por meio da regulação, pacientes graves e com quadros clínicos não resolvidos após 24h	100,00	50,00
	Implantar o Centro de Testagem e Aconselhamento e Serviço de Atenção Especializada (CTA/SAE);	0	0
	Elaborar fluxo para retaguarda técnica ao SAMU, sempre que necessário	100,00	50,00
	Garantir aquisição de novos equipamentos eletroterapêuticos para a fisioterapia do município	5	3
303 - Suporte Profilático e Terapêutico	1	3	0
	Reduzir fila de espera para atendimento fisioterapêutico no município.	10,00	5,00
	Adquirir e garantir distribuição de ferro para as crianças	40,00	40,00
	Ampliar a oferta de transporte para locomoção dos pacientes.	50,00	0,00
	Garantir a entrega de medicamentos da população atendida	100,00	80,00
	Elaborar Protocolo do Ciclo de Gestão Farmacêutica	1	0
	Implantar as PICS – Práticas Integrativas e Complementares Fitoterápicos e plantas medicinais em parceria com a APS	20,00	6,00
304 - Vigilância Sanitária	1	100,00	100,00
	Realizar inspeção sanitária nas Unidades Básicas de Saúde e em serviços sociais	100,00	100,00
	Monitorar estrutura física dos estabelecimentos que oferecem serviços para a população	100,00	100,00
	Realizar inspeção sanitária em Unidades de Alimentação e Nutrição (UAN) das indústrias	100,00	100,00
	Realizar inspeção sanitária nos estabelecimentos noturnos que fornecem produtos para consumo humano	100,00	100,00
	Realizar ações educativas nas Unidades Básicas de Saúde anualmente	100,00	100,00
	Promover ações educativas para ambulantes que comercializam alimentos anualmente	100,00	100,00
	Ampliar a intersetorialidade para fortalecer as ações da vigilância sanitária;	100,00	100,00
305 - Vigilância Epidemiológica	1	1	100
	90% de registros de óbitos alimentados no SIM até 60 dias após o final do mês de ocorrência.	90,00	90,00
	Implantar unidade de Centro de Testagem e Acolhimento e Serviço de Assistência Especializada em IST/Aids	1	1
	Realizar trimestralmente check list no Polo da Academia da Saúde para desenvolvimento das ações	100,00	100,00
	Realizar ações em parceria com fábricas e indústrias no âmbito municipal em prol da saúde do trabalhador	100,00	100,00

Identificar alunos da rede com vacinas em atrasos e atualizar as vacinas.	100,00	100,00
Ampliar cobertura de vacinação antirrábica no município	80,00	80,00
90% de registros de nascidos vivos alimentados no Sinasc até 60 dias após o final do mês de ocorrência.	90,00	90,00
Realizar capacitação dos profissionais	100,00	100,00
Realizar ações de prevenção de acidente com profissionais de saúde	100,00	0,00
Realizar cobertura vacinal que compõem o calendário para crianças menores de 1 ano com coberturas vacinais preconizadas.	100,00	90,00
Garantir exames de Baciloscopia para os sintomáticos respiratórios suspeito	100,00	100,00
Implantar laboratório para análise de água do Programa Nacional de Vigilância da Qualidade da Água para Consumo Humano (Vigiagua)	1	0
80% de salas de vacina com alimentação mensal das doses de vacinas aplicadas e da movimentação mensal de imunobiológicos	80,00	80,00
Realizar ações voltadas as datas do calendário da saúde	100,00	25,00
Monitorar e investigar as notificações dos casos de acidente de trabalho	100,00	100,00
Realizar busca ativa dos contatos na rede de saúde de casos suspeitos de Tuberculose e Hanseníase	100,00	100,00
Realizar anualmente ações voltadas para educação e saúde no combate as arboviroses	100,00	100,00
Ampliar cobertura de Agentes Comunitários de Saúde e Agentes Comunitários de Endemias	0,00	0,00
100% das vacinas selecionadas com cobertura vacinal de 95% de crianças menores de 1 ano de idade.	100,00	76,00
Monitorar ações de promoção da saúde	100,00	100,00
Monitorar agricultores quanto ao uso de agrotóxicos	15,00	0,00
Monitora e encerrar em tempo oportuno a proporção dos casos das doenças de notificação compulsória imediata	100,00	100,00
Realizar ações do programa de Vigilância em Saúde de Populações Expostas a solo contaminado (Vigisolo) e cadastrar áreas de riscos	2	0
75% do número de análises obrigatórias realizadas para o residual de agente desinfetante.	75,00	47,00
Realizar anualmente capacitação do trabalhador de todas as áreas para prevenção de acidentes de trabalho, além dos trabalhadores da indústria;	1	1
Realizar capacitação anual de Hanseníase e Tuberculose para profissionais de saúde das Unidades Básica de Saúde	100,00	100,00
Realizar anualmente ações voltadas a leishmaniose canina	100,00	100,00
80% de casos das doenças de notificação compulsória imediata registrados no SINAN encerradas em até 60 dias, a partir da data de notificação.	80,00	27,00
Monitorar casos de doenças diarreicas agudas identificadas na rede de saúde	100,00	100,00
Realizar anualmente ações do programa de Vigilância em Saúde de Populações Expostas a Agrotóxicos (VSPEA)	100,00	0,00
4 ciclos de visita domiciliar, dos 6 preconizados, com mínimo de 80% de cobertura de imóveis visitados para controle vetorial da dengue.	4	4
Realizar monitoramento das ações de estratégias do programa de Vigilância Relacionada aos Riscos Decorrentes de Desastres Naturais (Vigidesastre)	100,00	100,00
Realizar aquisição de câmara científica para armazenamento das vacinas	0	0
80% dos contatos dos casos novos de hanseníase, nos anos das coortes, examinados.	80,00	80,00
Realizar coletas de água para análise residual de agente desinfetante em água para consumo humano	100,00	47,00
Garantir que 70% dos contatos dos casos novos de tuberculose pulmonar possuam confirmação laboratorial examinados.	70,00	70,00
Fortalecer as ações da vigilância ambiental (VSPEA) e vigisolo;	100,00	0,00
Garantir 15% de ampliação no número de testes de HIV realizados em relação ao ano anterior.	15,00	8,00
Garantir que 95% das notificações de agravos relacionados ao trabalho com o campo "Ocupação" preenchido de acordo com o código da Classificação Brasileira de Ocupações (CBO).	95,00	95,00
306 - Alimentação e Nutrição	1	6
Realizar oficinas de trabalho da EAAB equipes de saúde da família	8	0
Realizar educação permanente sobre nutrição adequada.	100,00	60,00
Executar o plano de ação da EAAB das equipes de saúde da família planejadas nas oficinas de trabalho	100,00	0,00
Adquirir e garantir distribuição de ferro e ácido fólico para gestantes	40,00	40,00
Realizar avaliação do estado nutricional de crianças menores de 5 anos.	50,00	41,00
Adquirir e garantir distribuição de ferro para as crianças	40,00	40,00
Garantir doses de vitamina A preconizadas pelo Ministério da Saúde para crianças	100,00	100,00

**Demonstrativo da Programação de Despesas com Saúde por Subfunção, Categoria Econômica e Fonte de Recursos**

Subfunções	Categoria Econômica	Recursos ordinários - Fonte Livre (R\$)	Receita de impostos e de transferência de impostos (receita própria - R\$)	Transferências de fundos à Fundo de Recursos do SUS, provenientes do Governo Federal (R\$)	Transferências de fundos ao Fundo de Recursos do SUS, provenientes do Governo Estadual (R\$)	Transferências de convênios destinados à Saúde (R\$)	Operações de Crédito vinculadas à Saúde (R\$)	Royalties do petróleo destinados à Saúde (R\$)	Outros recursos destinados à Saúde (R\$)	Total(R\$)
0 - Informações Complementares	Corrente	N/A	N/A	N/A	N/A	N/A	N/A	N/A	N/A	N/A
	Capital	N/A	N/A	N/A	N/A	N/A	N/A	N/A	N/A	N/A
122 - Administração Geral	Corrente	N/A	3.509.500,00	N/A	68.000,00	N/A	N/A	N/A	N/A	3.577.500,00
	Capital	N/A	175.000,00	N/A	N/A	N/A	N/A	N/A	N/A	175.000,00
301 - Atenção Básica	Corrente	N/A	718.000,00	5.340.600,00	65.000,00	N/A	N/A	N/A	N/A	6.123.600,00
	Capital	N/A	22.000,00	313.000,00	N/A	3.000,00	N/A	N/A	N/A	338.000,00
302 - Assistência Hospitalar e Ambulatorial	Corrente	N/A	8.635.160,00	1.101.000,00	36.000,00	N/A	N/A	N/A	N/A	9.772.160,00
	Capital	N/A	55.000,00	100.000,00	N/A	N/A	N/A	N/A	N/A	155.000,00
303 - Suporte Profilático e Terapêutico	Corrente	N/A	250.000,00	250.000,00	N/A	N/A	N/A	N/A	N/A	500.000,00
	Capital	N/A	N/A	N/A	N/A	N/A	N/A	N/A	N/A	N/A
304 - Vigilância Sanitária	Corrente	N/A	N/A	N/A	N/A	N/A	N/A	N/A	N/A	N/A
	Capital	N/A	N/A	N/A	N/A	N/A	N/A	N/A	N/A	N/A
305 - Vigilância Epidemiológica	Corrente	N/A	462.000,00	351.000,00	N/A	N/A	N/A	N/A	N/A	813.000,00
	Capital	N/A	N/A	N/A	N/A	N/A	N/A	N/A	N/A	N/A
306 - Alimentação e Nutrição	Corrente	N/A	45.000,00	21.000,00	N/A	N/A	N/A	N/A	N/A	66.000,00
	Capital	N/A	N/A	N/A	N/A	N/A	N/A	N/A	N/A	N/A

Fonte: DIGISUS Gestor - Módulo Planejamento (DIGISUSGMP) - Consulta Online

Data da consulta: 30/03/2023.

• Análises e Considerações sobre Programação Anual de Saúde - PAS

Nos últimos anos, as ações de saúde foram diretamente impactadas pelo cenário de pandemia. O planejamento proposto precisou ser reformulado para conter medidas de prevenção e combate ao Covid-19.

Nessa perspectiva, a gestão municipal de saúde atuou fortemente em ações para conter a disseminação do novo coronavírus. No ano de 2022, a vacinação foi um dos grandes desafios, que demandou um planejamento coeso e com tomadas de decisão focadas no resultado imediato. A elaboração de estratégias foi necessária para garantia da oferta, inclusive com a realocação de profissionais e abertura de novos postos e serviços para contemplar a população. Instituiu centro de vacinação e posterior ampliação das vacinas nas unidades de saúde de seu território. Em paralelo, a continuidade e a ampliação da oferta dos serviços de saúde.

A redução da morbimortalidade por Covid no ano de 2022 possibilitou o afrouxamento dos protocolos sanitários e consequentemente a retomada integral das ações e serviços de saúde. Nesse panorama, pode-se perceber o aumento na produção de ações e serviços públicos de saúde seja na atenção primária em saúde ou na média e alta complexidade.

Essa retomada integral possibilitou o rearranjo das ações programadas para o ano conforme o Plano Municipal de Saúde e a Programação Anual de Saúde. Com isso, investimentos foram realizados e forças de trabalho alocadas para a sua execução. Ainda que os desafios para retomada estivessem postos.

As ações programadas via Programação Anual de Saúde foram monitoradas quadrimestralmente com as áreas técnicas da Secretaria Municipal de Saúde. No ano de 2022 foram programadas 148 ações distribuídas por Diretrizes conforme Plano Municipal de Saúde, e seu resultado disposto acima.

## 9. Execução Orçamentária e Financeira

### 9.1. Execução da programação por fonte de recurso, subfunção e categoria econômica

Fonte: Sistema de Informações sobre Orçamentos Públicos em Saúde (SIOPS)

Data da consulta: 05/03/2023.

### 9.2. Indicadores financeiros

Indicadores do Ente Federado		
Indicador		Transmissão
		Única
1.1	Participação da receita de impostos na receita total do Município	3,43 %
1.2	Participação das transferências intergovernamentais na receita total do Município	85,70 %
1.3	Participação % das Transferências para a Saúde (SUS) no total de recursos transferidos para o Município	8,80 %
1.4	Participação % das Transferências da União para a Saúde no total de recursos transferidos para a saúde no Município	100,00 %
1.5	Participação % das Transferências da União para a Saúde (SUS) no total de Transferências da União para o Município	17,53 %
1.6	Participação % da Receita de Impostos e Transferências Constitucionais e Legais na Receita Total do Município	50,63 %
2.1	Despesa total com Saúde, em R\$/hab, sob a responsabilidade do Município, por habitante	R\$ 979,93
2.2	Participação da despesa com pessoal na despesa total com Saúde	46,97 %
2.3	Participação da despesa com medicamentos na despesa total com Saúde	1,26 %
2.4	Participação da desp. com serviços de terceiros - pessoa jurídica na despesa total com Saúde	31,52 %
2.5	Participação da despesa com investimentos na despesa total com Saúde	8,07 %
2.6	Despesas com Instituições Privadas Sem Fins Lucrativos	0,00 %
3.1	Participação das transferências para a Saúde em relação à despesa total do Município com saúde	32,46 %
3.2	Participação da receita própria aplicada em Saúde conforme a LC141/2012	30,61 %

Fonte: Sistema de Informações sobre Orçamentos Públicos em Saúde (SIOPS)

Data da consulta: 05/03/2023.

### 9.3. Relatório Resumido da Execução Orçamentária (RREO)

### 9.4. Execução orçamentária e financeira de recursos federais transferidos fundo a fundo, segundo bloco de financiamento e programa de trabalho

Bloco de Financiamento	Programas de Trabalho	Valor Transferido em 2022 (Fonte: FNS)	Valor Executado
Estruturação da Rede de Serviços Públicos de Saúde (INVESTIMENTO)	1030250188535 - ESTRUTURAÇÃO DE UNIDADES DE ATENÇÃO ESPECIALIZADA EM SAÚDE	R\$ 73.200,00	71200,00
Manutenção das Ações e Serviços Públicos de Saúde (CUSTEIO)	10128502120YD - EDUCACAO E FORMACAO EM SAUDE	R\$ 5.936,91	593691,00
	103015019217U - APOIO À MANUTENÇÃO DOS POLOS DA ACADEMIA DE SAÚDE	R\$ 36.000,00	36000,00
	103015019219A - PISO DA ATENÇÃO PRIMÁRIA EM SAÚDE	R\$ 4.675.585,14	4512103,39
	10301501921CE - IMPLEMENTACAO DE POLITICAS DE ATENCAO ESPECIALIZADA A SAUDE	R\$ 3.589,92	3589,92
	1030150192E89 - INCREMENTO TEMPORÁRIO AO CUSTEIO DOS SERVIÇOS DE ATENÇÃO PRIMÁRIA EM SAÚDE PARA CUMPRIMENTO DAS METAS - NACIONAL	R\$ 3.150.000,00	3150000,00
	1030250182E90 - INCREMENTO TEMPORÁRIO AO CUSTEIO DOS SERVIÇOS DE ASSISTÊNCIA HOSPITALAR E AMBULATORIAL PARA CUMPRIMENTO DAS METAS - NACIONAL	R\$ 250.000,00	250000,00
	1030250188585 - ATENÇÃO À SAÚDE DA POPULAÇÃO PARA PROCEDIMENTOS NO MAC	R\$ 926.680,24	727780,95
	10303501720AE - PROMOÇÃO DA ASSISTÊNCIA FARMACÊUTICA E INSUMOS ESTRATÉGICOS NA ATENÇÃO PRIMÁRIA EM SAÚDE	R\$ 211.191,12	155263,97
	10304502320AB - INCENTIVO FINANCEIRO AOS ESTADOS, DISTRITO FEDERAL E MUNICÍPIOS PARA EXECUÇÃO DE AÇÕES DE VIGILÂNCIA SANITÁRIA	R\$ 18.508,20	18508,20
	10305502320AL - INCENTIVO FINANCEIRO AOS ESTADOS, DISTRITO FEDERAL E MUNICÍPIOS PARA A VIGILÂNCIA EM SAÚDE	R\$ 354.170,73	354170,73
	10306503320QH - IMPLEMENTAÇÃO DA SEGURANÇA ALIMENTAR E NUTRICIONAL NA SAÚDE	R\$ 43.747,00	43747,00

Fonte: Fundo Nacional de Saúde (FNS)

1 – Os valores pagos em outro exercício fiscal mesmo tendo sua memória de cálculo e ano anterior, não estarão sendo computados para aquela prestação de contas.

2 – Para efeitos de despesa executada deve ser considerada a despesa empenhada no exercício fiscal.

### 9.5. Covid-19 Repasse União

9.6. Covid-19 Recursos Próprios

Quadro demonstrativo da aplicação de recursos próprios no enfrentamento da situação de emergência de saúde pública de importância nacional - Coronavírus (COVID-19)			
Descrição do recurso	SALDO DO RECURSO DO EXERCÍCIO ANTERIOR (31/12/2021)	RECURSOS DIRECIONADOS NO EXERCÍCIO ATUAL ATÉ O BIMESTRE	SALDO TOTAL
Recursos próprios a serem aplicados no enfrentamento da emergência de saúde - nacional - Coronavírus (COVID-19)	0,00	0,00	0,00
<b>Total</b>	<b>0,00</b>	<b>0,00</b>	<b>0,00</b>

Despesas decorrentes do enfrentamento da situação de emergência de saúde pública de importância nacional Coronavírus (COVID-19)			
Descrição das Subfunções/Despesas	Despesas Empenhadas	Despesas Liquidadas	Despesas Pagas
Administração Geral	0,00	0,00	0,00
Atenção Básica	0,00	0,00	0,00
Assistência Hospitalar e Ambulatorial	0,00	0,00	0,00
Suporte profilático e terapêutico	0,00	0,00	0,00
Vigilância Sanitária	0,00	0,00	0,00
Vigilância Epidemiológica	0,00	0,00	0,00
Alimentação e Nutrição	0,00	0,00	0,00
Informações Complementares	0,00	0,00	0,00
<b>Total</b>	<b>0,00</b>	<b>0,00</b>	<b>0,00</b>

CONTROLE DA EXECUÇÃO DE RESTOS A PAGAR													
Descrição das Subfunções/Despesas	Inscrição em 2022 - RPs processados (a)	Inscrição em 2022 - RPs não processados (b)	Inscrição em 2022 - Saldo total (c) = a+b	Inscrição em 2021 - RPs processados (a)	Inscrição em 2021 - RPs não processados (b)	Inscrição em 2021 - Saldo total (c) = a+b	Execução de RPs inscritos em 2021 - RPs processados Pago (d)	Execução de RPs inscritos em 2021 - RPs Cancelado (e)	Execução de RPs inscritos em 2021 - RPs não processados - Liquidado* (f)	Execução de RPs inscritos em 2021 - RPs não processados - Pago (g)	Execução de RPs inscritos em 2021 - RPs não processados - Cancelado (h)	Saldo até o bimestre (Rps inscritos em 2021) - Saldo até o bimestre - RPs processados i= (a - d - e)	Saldo até o bimestre (Rps inscritos em 2021) - Saldo até o bimestre - RPs não processados j= (b - f - h)
Administração Geral	0,00	0,00	0,00	0,00	0,00	0,00	0,00	0,00	0,00	0,00	0,00	0,00	0,00
Atenção Básica	0,00	0,00	0,00	0,00	0,00	0,00	0,00	0,00	0,00	0,00	0,00	0,00	0,00
Assistência Hospitalar e Ambulatorial	0,00	0,00	0,00	0,00	0,00	0,00	0,00	0,00	0,00	0,00	0,00	0,00	0,00
Suporte profilático e terapêutico	0,00	0,00	0,00	0,00	0,00	0,00	0,00	0,00	0,00	0,00	0,00	0,00	0,00
Vigilância Sanitária	0,00	0,00	0,00	0,00	0,00	0,00	0,00	0,00	0,00	0,00	0,00	0,00	0,00
Vigilância Epidemiológica	0,00	0,00	0,00	0,00	0,00	0,00	0,00	0,00	0,00	0,00	0,00	0,00	0,00
Alimentação e Nutrição	0,00	0,00	0,00	0,00	0,00	0,00	0,00	0,00	0,00	0,00	0,00	0,00	0,00
Informações Complementares	0,00	0,00	0,00	0,00	0,00	0,00	0,00	0,00	0,00	0,00	0,00	0,00	0,00
<b>Total</b>	<b>0,00</b>	<b>0,00</b>	<b>0,00</b>	<b>0,00</b>	<b>0,00</b>	<b>0,00</b>	<b>0,00</b>	<b>0,00</b>	<b>0,00</b>	<b>0,00</b>	<b>0,00</b>	<b>0,00</b>	<b>0,00</b>

Gerado em 05/03/2023 12:02:14

Fonte: Sistema de Informações sobre Orçamentos Públicos em Saúde (SIOPS)

9.7. Covid-19 Repasse Estadual

Quadro demonstrativo da transferência de recursos advindos do estado para a aplicação no enfrentamento da situação de emergência de saúde pública de importância nacional - Coronavírus (COVID-19)			
Descrição do recurso	SALDO DO RECURSO DO EXERCÍCIO ANTERIOR (31/12/2021)	RECURSOS DIRECIONADOS NO EXERCÍCIO ATUAL ATÉ O BIMESTRE	SALDO TOTAL

Recursos de transferências do estado para enfrentamento da situação de emergência de saúde pública de importância nacional - Coronavírus (COVID-19)	24,58	0,00	24,58
<b>Total</b>	<b>24,58</b>	<b>0,00</b>	<b>24,58</b>

Despesas decorrentes do enfrentamento da situação de emergência de saúde pública de importância nacional Coronavírus (COVID-19)			
Descrição das Subfunções/Despesas	Despesas Empenhadas	Despesas Liquidadas	Despesas Pagas
Administração Geral	24,58	24,58	24,58
Atenção Básica	0,00	0,00	0,00
Assistência Hospitalar e Ambulatorial	0,00	0,00	0,00
Suporte profilático e terapêutico	0,00	0,00	0,00
Vigilância Sanitária	0,00	0,00	0,00
Vigilância Epidemiológica	0,00	0,00	0,00
Alimentação e Nutrição	0,00	0,00	0,00
Informações Complementares	0,00	0,00	0,00
<b>Total</b>	<b>24,58</b>	<b>24,58</b>	<b>24,58</b>

CONTROLE DA EXECUÇÃO DE RESTOS A PAGAR													
Descrição das Subfunções/Despesas	Inscrição em 2022 - RPs processados (a)	Inscrição em 2022 - RPs não processados (b)	Inscrição em 2022 - Saldo total (c) = a+b	Inscrição em 2021 - RPs processados (a)	Inscrição em 2021 - RPs não processados (b)	Inscrição em 2021 - Saldo total (c) = a+b	Execução de RPs inscritos em 2021 - RPs processados Pago (d)	Execução de RPs inscritos em 2021 - RPs Cancelado (e)	Execução de RPs inscritos em 2021 - RPs não processados - Liquidado* (f)	Execução de RPs inscritos em 2021 - RPs não processados - Pago (g)	Execução de RPs inscritos em 2021 - RPs não processados - Cancelado (h)	Saldo até o bimestre (Rps inscritos em 2021) - Saldo até o bimestre - RPs processados i= (a - d - e)	Saldo até o bimestre (Rps inscritos em 2021) - Saldo até o bimestre - RPs não processados j= (b - f - h)
Administração Geral	0,00	0,00	0,00	0,00	0,00	0,00	0,00	0,00	0,00	0,00	0,00	0,00	0,00
Atenção Básica	0,00	0,00	0,00	0,00	0,00	0,00	0,00	0,00	0,00	0,00	0,00	0,00	0,00
Assistência Hospitalar e Ambulatorial	0,00	0,00	0,00	0,00	0,00	0,00	0,00	0,00	0,00	0,00	0,00	0,00	0,00
Suporte profilático e terapêutico	0,00	0,00	0,00	0,00	0,00	0,00	0,00	0,00	0,00	0,00	0,00	0,00	0,00
Vigilância Sanitária	0,00	0,00	0,00	0,00	0,00	0,00	0,00	0,00	0,00	0,00	0,00	0,00	0,00
Vigilância Epidemiológica	0,00	0,00	0,00	0,00	0,00	0,00	0,00	0,00	0,00	0,00	0,00	0,00	0,00
Alimentação e Nutrição	0,00	0,00	0,00	0,00	0,00	0,00	0,00	0,00	0,00	0,00	0,00	0,00	0,00
Informações Complementares	0,00	0,00	0,00	0,00	0,00	0,00	0,00	0,00	0,00	0,00	0,00	0,00	0,00
<b>Total</b>	<b>0,00</b>	<b>0,00</b>	<b>0,00</b>	<b>0,00</b>	<b>0,00</b>	<b>0,00</b>	<b>0,00</b>	<b>0,00</b>	<b>0,00</b>	<b>0,00</b>	<b>0,00</b>	<b>0,00</b>	<b>0,00</b>

Gerado em 05/03/2023 12:02:25

Fonte: Sistema de Informações sobre Orçamentos Públicos em Saúde (SIOPS)

#### • Análises e Considerações sobre Execução Orçamentária e Financeira

O município de Glória do Goitá segue a tendência nacional de aplicação de recursos na saúde acima do percentual mínimo exigido pela Lei Complementar 141/2012. O cenário de pandemia da covid-19 influenciou diretamente na aplicação de recursos na saúde no município. Os investimentos em saúde foram impactados e os valores alocados foram determinantes para a manutenção da rede de serviços em relação a pessoal e ao custeio das ações e serviços de saúde.

Mesmo nesse cenário foi possível observar melhorias na rede de saúde e conseqüentemente na oferta. O percentual de aplicação em saúde permanece no patamar do dobro do percentual mínimo estabelecido em lei. Este percentual denota não somente a sensibilidade da gestão municipal com a saúde local, mas sobretudo com a responsabilidade de garantir o funcionamento da política de saúde municipal.

Nesse sentido, o município de Glória do Goitá cumpriu no exercício de 2022 o percentual de 30,61% de aplicação de recursos próprios na saúde, acima do percentual que determina a Lei Complementar nº 141/2012 fixado para aplicação em Ações e Serviços Públicos de Saúde (ASPS) que é de 15%.

O município de Glória do Goitá aplicou 15,61% acima do percentual constitucional. A diferença do valor aplicado frente ao percentual mínimos constitucionais foi de R\$ 9.339.308,66

Importante salutar que o Sistema Único de Saúde é financiado com recursos da seguridade social, da União, dos Estados, do Distrito Federal e dos Municípios além de outras fontes (CF., arts. 195 e 198 e Lei 8.080/1990 arts. 31 e 32). Com a implementação da Portaria 3.992 de 28 de dezembro de 2017 que dispõe sobre a Alteração da Portaria de Consolidação nº 6/GM/MS, de 28 de setembro de 2017, para dispor sobre o financiamento e a transferência dos recursos federais para as ações e os serviços públicos de saúde do Sistema Único de Saúde, o financiamento em saúde passou a ter apenas dois blocos de financiamento.

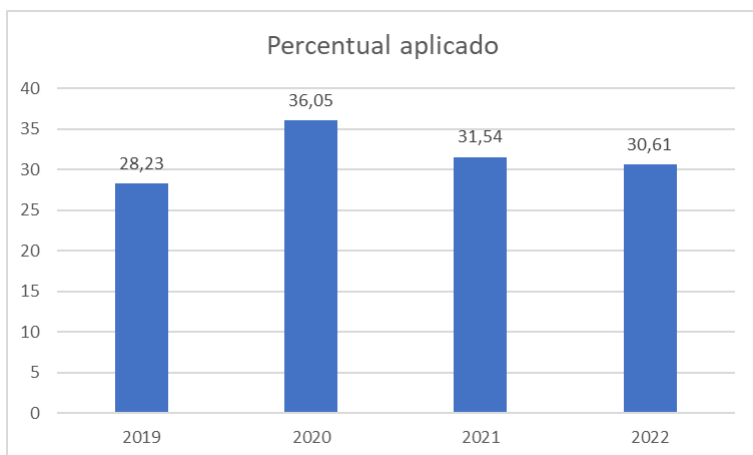
I - Bloco de Custeio das Ações e Serviços Públicos de Saúde; e

II - Bloco de Investimento na Rede de Serviços Públicos de Saúde.

Neste prisma a mudança do financiamento em saúde garante ao gestor municipal uma flexibilidade parcial na aplicação dos recursos da saúde uma vez que o parágrafo 3º do Artigo 3º prevê que a aplicação integral dos



recursos relacionados a cada Programa de Trabalho do Orçamento Geral da União que deu origem ao repasse, ainda que exercício diverso daquele que ocorreu o ingresso no fundo municipal de saúde.



## 10. Auditorias

Não há informações cadastradas para o período das Auditorias.

Fonte: Sistema Nacional de Auditoria do SUS (SISAUD-SUS)

Data da consulta: 30/03/2023.

---

### Outras Auditorias

---

Fonte: DIGISUS Gestor - Módulo Planejamento (DIGISUSGMP) - Consulta Online

Data da consulta: 30/03/2023.

- Análises e Considerações sobre Auditorias

Não houve auditorias no período analisado.

## 11. Análises e Considerações Gerais

O Relatório Anual de Gestão da Saúde tem se constituído um importante instrumento de planejamento da saúde proporcionando informações para implementação dos planos e programação de saúde.

Todavia, a análise da gestão da saúde no exercício de 2022 foi feita a partir de dados de produção, de dados de execução orçamentária e de relatórios de desenvolvidos pelas áreas técnicas.

A Política Municipal de Saúde é consonante com os princípios constitucionais que estabelecem a saúde como direito de todos e dever do Estado que mediante políticas sociais e econômicas visem a redução do risco de agravos e buscando o acesso universal e igualitário às ações para a promoção, proteção e recuperação da saúde.

O percentual de aplicação de recursos na saúde também é um importante indicador no município de Glória do Goitá. Os recursos aplicados garantem a continuidade da oferta dos serviços no território, ainda que muitos são os desafios postos para garantir a integralidade do cuidado. O percentual de mais de 30% em ações e serviços públicos de saúde denota a sensibilidade da gestão municipal com a saúde pública.

A retomada da integralidade nas ações e serviços de saúde e consequente redução da morbimortalidade por Covid no ano de 2022 possibilitou o afrouxamento dos protocolos sanitários. Nesse panorama, pode-se perceber o aumento na produção de ações e serviços públicos de saúde seja na atenção primária em saúde ou na média e alta complexidade. Dessa forma, investimentos foram realizados e forças de trabalho alocadas para a sua execução. Ainda que os desafios para retomada estivessem postos como o subfinanciamento do Sistema de Saúde que gera impacto direto na ampliação da rede de saúde local e a dificuldade de alocação de profissionais nos serviços.

## 12. Recomendações para o Próximo Exercício

- Análises e Considerações sobre Recomendações para o Próximo Exercício

A redução considerável dos casos de Covid-19 permite ao município de Glória do Goitá retomar o planejamento realizado para a manutenção e ampliação das ações e serviços públicos de saúde. Nesse sentido, a Programação Anual de Saúde 2023 será fortemente monitorada e avaliada para garantia da execução das metas. Para além disto, a Secretária Municipal de Saúde buscará apoio da Secretaria Estadual de Saúde de Pernambuco e do Ministério da Saúde na busca por novos investimentos em saúde, dentre eles a ampliação da estratégia de saúde da família e o Centro de Especialidades Odontológicas.

---

ARTHUR JOSE BARROS DE SOUZA OLIVEIRA  
Secretário(a) de Saúde  
GLÓRIA DO GOITÁ/PE, 2022

## Parecer do Conselho de Saúde

### Dados Demográficos e de Morbimortalidade

- Considerações:  
Sem Parecer

### Dados da Produção de Serviços no SUS

- Considerações:  
Sem Parecer

### Rede Física Prestadora de Serviços ao SUS

- Considerações:  
Sem Parecer

### Profissionais de Saúde Trabalhando no SUS

- Considerações:  
Sem Parecer

### Programação Anual de Saúde - PAS

- Considerações:  
Sem Parecer

### Execução Orçamentária e Financeira

- Considerações:  
Sem Parecer

### Auditorias

- Considerações:  
Sem Parecer

### Análises e Considerações Gerais

- Parecer do Conselho de Saúde:  
Sem Parecer

### Recomendações para o Próximo Exercício

- Considerações:  
Sem Parecer

Status do Parecer: Em Análise no Conselho de Saúde

GLÓRIA DO GOITÁ/PE, 30 de Março de 2023

---

Conselho Municipal de Saúde de Glória Do Goitá