

**PLANO MUNICIPAL DE SAÚDE 2022 – 2025**  
**GLÓRIA DO GOITÁ – PERNAMBUCO**





GOVERNO MUNICIPAL

Prefeita: Adriana Paes Dornelas

Vice-Prefeito: José Belo da Silva

Secretário de Saúde: Arthur José Barros de Souza Oliveira

Gerente de Atenção à Saúde: Renan Carlos Freitas da Silva

Gerente da Atenção Básica: Marília de Fátima Arcanjo

Coordenação de Vigilância em Saúde: Bárbara Barcelo

Central de Abastecimento Farmacêutico: Ravenna Soares

Direção Administrativa da Unidade Mista Maria Gaião: Valéria Correia Barbosa

## REPRESENTANTES DO CONSELHO MUNICIPAL DE SAÚDE

RELAÇÃO DOS MEMBROS DO CONSELHO MUNICIPAL DE SAÚDE DO MUNICÍPIO DE GLÓRIA DO GOITÁ		
NOME COMPLETO	SEGMENTO /CARGO ( Titular / Suplente )	ENTIDADE
Arthur José Barros de Souza Oliveira	Gestão - titular	Secretaria Municipal de Saúde
Geraldly Alan de Santana	Gestão - suplente	
Valéria Correia Barbosa	Gestão - Presidenta do Conselho Municipal de Saúde - titular	
Laila Rafaelle de Santana Souza	Gestão - Vice Presidenta do Conselho Municipal de Saúde - suplente	
Andreia Cristina Gonçalves de Lima Cabral	Trabalhador da Saúde- titular	Sindicato dos Agentes Comunitários de Saúde e de Endemias de Glória do Goitá
Maria Francilaine da Silva	Trabalhador da Saúde - suplente	
Severina Maria Lopes da Silva	Trabalhador da Saúde - Secretária - titular	
Maria José da Silva	Trabalhador da Saúde - suplente	
Elizangela Maria da Silva	Usuário SUS- titular	Giral Desenvolvimento Humano e Local
Cleonice de Arruda Rodrigues	Usuário SUS - suplente	
Michele da Costa Brito	Usuário SUS - titular	Serta - Serviço de Tecnologia Alternativa
Sandra Maria da Silva	Usuário SUS - suplente	
Gilson do Amaral Leão	Usuário SUS - titular	Paróquia Nossa Senhora da Glória
Uterleide Oliveira	Usuário SUS - suplente	
Iracema Josefa dos Santos	Usuário SUS - titular	Sindicato dos Trabalhadores rurais Agricultores e Agricultoras familiares de Glória do Goitá
Joana Dar'c da Silva	Usuário SUS - suplente	

<b>LISTA DE ABREVIATURA</b>	
<b>ACS</b>	Agente Comunitário de Saúde
<b>AMAQ</b>	Auto- Avaliação para Melhoria do Acesso e da Qualidade
<b>CAF</b>	Central de Abastecimento Farmacêutico
<b>CAPS</b>	Centro de Atenção Psicossocial
<b>CMS</b>	Conselho Municipal de Saúde
<b>CNES</b>	Cadastro Nacional de Estabelecimentos de Saúde
<b>CNS</b>	Conselho Nacional de Saúde
<b>COAP</b>	Contrato Operativo de Ação Pública
<b>CID</b>	Código Internacional das Doenças
<b>DAB</b>	Departamento da Atenção Básica
<b>DCNT</b>	Doenças Crônicas não transmissíveis
<b>DCSS</b>	Determinantes e Condicionantes Sociais e Saúde
<b>DDS</b>	Determinantes Sociais da Saúde
<b>DNC</b>	Doenças de Notificação Compulsória
<b>GERES</b>	Gerência Regional de Saúde
<b>GM</b>	Gabinete do Ministério
<b>HIV</b>	Vírus da Imunodeficiência Humana
<b>IBGE</b>	Instituto Brasileiro de Geografia e Estatística
<b>LISTA DE ABREVIATURA</b>	
<b>ICSAB</b>	Internações por Condições Sensíveis à Atenção Básica
<b>MS</b>	Ministério da Saúde
<b>NASF</b>	Núcleo de Apoio a Saúde da Família
<b>OMS</b>	Organização Mundial de Saúde
<b>PMS</b>	Plano Municipal de Saúde
<b>PIB</b>	Produto Interno Bruto
<b>PNI</b>	Programa Nacional de Imunização
<b>PNAN</b>	Política Nacional de alimentação e Nutrição
<b>PEFAP</b>	Política Estadual de Fortalecimento da Atenção Primária
<b>PSA</b>	Antígeno Prostático Específico
<b>PSE</b>	Programa de Saúde na Escola

<b>REMUME</b>	Relação Municipal de Medicamentos
<b>SAGI</b>	Secretaria de Avaliação e Gestão da Informação
<b>SES</b>	Secretaria Estadual de Saúde
<b>SUS</b>	Sistema único de Saúde
<b>SIH</b>	Sistema de Informação Hospitalar
<b>SISVAN</b>	Sistema de Vigilância Alimentar e Nutricional
<b>SAMU</b>	Serviço de Atendimento Móvel de Urgência
<b>TI</b>	Tecnologia da Informação
<b>UBS</b>	Unidade Básica de Saúde da Família

## Sumário

<b>1. Análise Situacional</b> .....	<b>10</b>
1.2 Território de Saúde .....	10
1.3 Aspectos Socioeconômicos .....	11
<b>2. Rede assistencial de saúde</b> .....	<b>12</b>
2.1 Atenção Primária em Saúde .....	13
2.2 Atenção Especializada.....	14
<b>3. Planejamento e Gestão dos serviços de saúde</b> .....	<b>14</b>
<b>4. Vigilância em Saúde</b> .....	<b>15</b>
4.1 Vigilância Epidemiológica .....	15
4.1.1 Natalidade .....	16
4.1.2 Mortalidade Geral .....	16
4.1.3 Mortalidade por COVID-19.....	17
4.1.4 Segundo principais causas de morte CID 10 .....	17
4.1.5 Mortalidade fetal e infantil .....	18
4.1.6 Hanseníase .....	19
4.1.7 Tuberculose.....	19
4.1.8 HIV .....	20
4.1.9 SÍFILIS .....	21
4.2 Vigilância Ambiental.....	21
4.2.1 Dengue, Zica e Chikungunya.....	22
<b>4.3 Saúde do Trabalhador</b> .....	<b>22</b>
4.4 PNI .....	23
4.4.1 Vacinação COVID 19.....	24
<b>5 Diretrizes, Objetivos, Ações e Metas</b> .....	<b>26</b>

## APRESENTAÇÃO

O Plano Municipal de Saúde é um instrumento de planejamento que expressa às ações e serviços de saúde que serão realizadas no Período de 2022 a 2025. Constitui um documento formal da política de saúde do município que norteia a gestão municipal com embasamento nas Leis Orgânicas do Sistema Único de Saúde nº 8.080/1990 e nº 8.142/1990.

O Plano Municipal de Saúde (PMS) de Glória do Goitá/PE para o quadriênio 2022-2025, expressa os compromissos do Governo Municipal com a saúde da população gloriense. Para a construção deste Plano, foi considerado inicialmente o Plano de Governo estabelecido para a gestão 2021 – 2024, a avaliação do PMS 2018-2021, o Plano de Contingência de enfrentamento ao novo coronavírus, as intenções da Secretaria Municipal de Saúde para os próximos 04 anos definidas através do planejamento estratégico situacional e o relatório da 8ª Conferência Municipal de Saúde que expressam as necessidades de saúde advindas do controle social, dos trabalhadores e gestores, considerando a importância dos espaços democráticos e participativos na construção da política de saúde local.

O presente PMS está estruturado em dois eixos. O primeiro descreve o município por meio da análise situacional contendo os aspectos sociais e demográficos, os fatores condicionantes e determinantes de saúde, as condições de saúde da população. Além de descrever a rede assistencial e a estrutura organizacional da Secretaria Municipal de Saúde.

O segundo eixo apresenta os objetivos, ações e metas programadas com base nas diretrizes que demonstram os compromissos da gestão pactuados no Conselho Municipal de Saúde:

- 1) Fortalecimento e consolidação da atenção primária em saúde;
- 2) Fortalecimento da Política de Assistência Farmacêutica;
- 3) Ampliação e aperfeiçoamento do acesso às ações de média e alta Complexidade;
- 4) Fortalecimento e desenvolvimento de ações estratégicas em Vigilância em Saúde;
- 5) Fortalecimento da Gestão Municipal de Saúde;



6) Enfrentamento da urgência em saúde pública decorrente do Covid – 19.

A definição dos objetivos, ações e metas estratégicas estão em consonância com o Plano Plurianual (PPA 2022 – 2025) - instrumento de planejamento governamental que define as diretrizes, objetivos e metas da administração pública municipal para o horizonte de quatro anos, na perspectiva de integração entre planejamento e orçamento municipal.

## 1. Análise Situacional

### 1.1 Localização Geográfica

Glória do Goitá esta localizada na Zona da Mata Pernambucana, a 65 km da capital do Estado, Recife. Sua área é de 23,185 km<sup>2</sup>. A população estimada é de 30.847 habitantes, possuindo uma densidade demográfica de 125,17 . O território de Glória do Goitá faz divisa com os municípios de Lagoa do Itaenga, Feira Nova, Passira, Pombos, Chã de Alegria e Vitória de Santo Antão.

Encontra-se inserido nos domínios da Bacia Hidrográfica do Rio Capibaribe. Seu principal tributário é o rio Goitá e os riachos Macambira, Monjolo, Tanque, Braga, Jamafino, Maçaranduba, Grota Funda, Camurim, Salinas, Antinho, Mocó, Tapera, Macacos, Guilherme, Água Peba, Urubas, Canaveira, Ribeirão da Onça e Limãozinho. O principal corpo de acumulação é o açude Goitá (52.000.000 m<sup>3</sup>). Todos os cursos d'água no município têm regime de escoamento intermitente e o padrão de drenagem é o dendrítico.

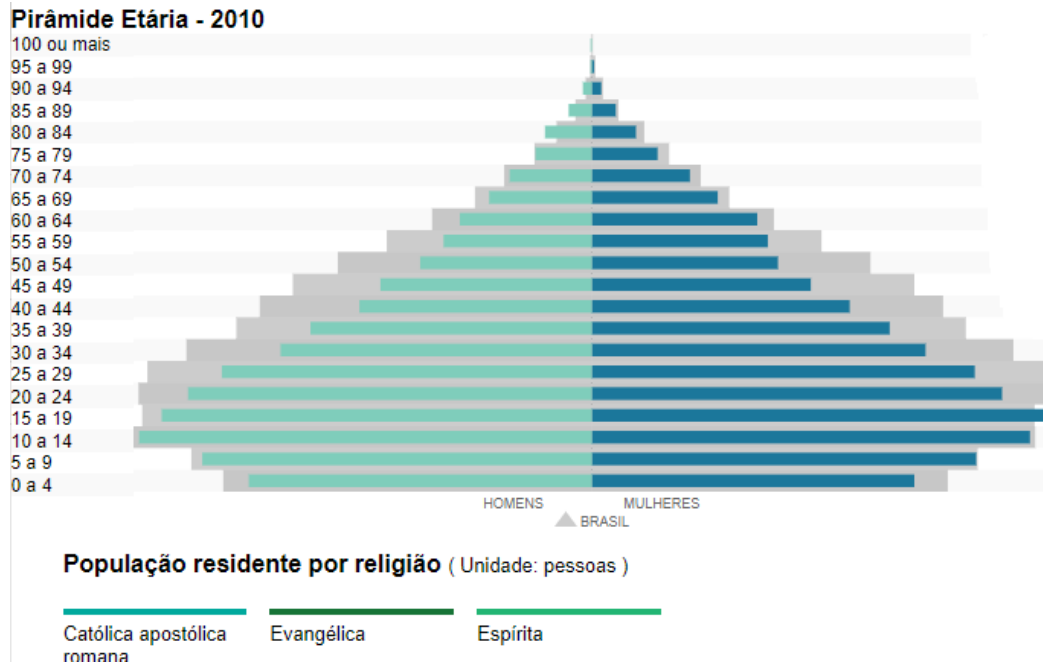
O município de Glória do Goitá está localizado na mesorregião da Mata Pernambucana e na Microrregião de Vitória de Santo Antão. A área municipal ocupa 231 km<sup>2</sup> e representa 0,2352 % do Estado de Pernambuco



### 1.2 Território de Saúde

De acordo com o Plano Diretor de Regionalização estadual, Glória do Goitá faz parte da 1<sup>o</sup> Região de Saúde de Pernambuco. Sendo parte da primeira Macrorregião e segunda Microrregião de saúde do estado.

Figura 1. Pirâmide Etária



### 1.3 Aspectos Socioeconômicos

As principais atividades econômicas do município são a agricultura e o comércio. Glória do Goitá tem uma extensa área plantada de cana-de-açúcar, mas o município não tem nenhuma usina. O que é plantado na região é vendido para uma usina de Lagoa de Itaenga. Parte dos moradores trabalha no pequeno comércio localizado no centro. O município destaca-se na produção de cocos onde são vendidos para a Ceasa, no Recife. No município há também muitas granjas - algumas produzem aves destinadas para o corte e são integradas com o abatedouro de aves de Nazaré da Mata; outras destinam-se à produção de ovos.

Na agricultura, o município possui destaque na região, com plantações de limão, maracujá, acerola, macaxeira, pimentão, cebola, cebolinha e coentro. Uma das atividades que mais se desenvolve no município é o da agricultura orgânica, cuja produção é vendida na Ceasa, nas feiras de produtos orgânicos da região metropolitana do Recife e na própria feira do município. Outra importante fonte de renda do município é a produção de farinha de mandioca, fabricada nas diversas casas de farinha da zona rural do município.

Programas de microcrédito não governamentais vêm transformando a economia local e das cidades vizinhas, disponibilizando crédito com assessoria para os pequenos empreendedores.

Glória do Goitá possui um distrito industrial, onde se destacam as fábricas da Nissin Miojo, Fundação WHB e Total Plastic que estão em funcionamento. Outras fábricas estão em fase de implantação.

O salário médio mensal dos trabalhadores formais é em torno de 2 salários mínimos. O PIB per capita é de R\$ 13.573,27 e o Índice de Desenvolvimento Humano Municipal é de 0,604.

## 2. Rede assistencial de saúde

O município de Glória do Goitá possui atualmente 24 estabelecimentos de saúde cadastrados no Cadastro Nacional de Estabelecimentos de Saúde. Como principais equipamentos de saúde, Glória do Goitá Possui 09 unidades de saúde da família que configura-se como a principal porta de entrada aos serviços de saúde no município, e uma Unidade Mista de Pronto Atendimento na qual é a referência para os atendimentos de média complexidade e de urgência e emergência.

Equipamentos de Saúde de Glória do Goitá

CÓDIGO	ESTABELECIMENTO	TOTAL
2	Centro de saúde/unidade básica	9
15	unidade mista	1
22	consultório isolado	3
36	clínica/centro de especialidade	2
39	unidade de apoio diagnose e terapia (SADT isolado)	1
40	Unidade móvel terrestre	1
42	unidade móvel de nível pré-hospitalar na área de urgência	1
43	Farmácia	1

68	central de gestão em saúde	1
70	centro de atenção psicossocial	1
71	centro de apoio a saúde da família	1
74	polo academia da saúde	1
84	central de abastecimento	1
<b>TOTAL</b>		<b>24</b>

CNES 15/02/2021

## 2.1 Atenção Primária em Saúde

O município de Glória do Goitá possui cobertura de Atenção Básica de 90,18%. Possui 8 equipes de Estratégia de Saúde da Família distribuídas em 8 Unidades de Saúde da Família. Para garantir o acesso as áreas descobertas, o município possui de uma Unidade Móvel que oferece ações e serviços de saúde.

UBS'S	ENDEREÇO	QUANTITATIVO DE ACS'S
MADRE DE DEUS	RUA DARIO SOUTO MAIOR PAES, Nº 496, BAIRRO: JATOBÁ.	09+ 02 PACS = 11
BARRACÃO	AV. DJALMA DUTRA, Nº 825, BAIRRO: BARRACÃO.	06+ 03 PACS= 09
NOVA GLÓRIA	RUA JOAQUIM ALMEIDA, Nº 76, BAIRRO: NOVA GLÓRIA.	10
RUA DA GLÓRIA	RUA DA GLÓRIA, Nº 97	06
ARAÇÁ	SITIO ARAÇÁ	04
GUILHERME	SITIO GUILHERME	06 +01 PACS= 07
APOTI	RUA NOVA ,Nº46, DISTRITO DE APOTI.	09
TAPERA	RUA JOSÉ FRANCISCO DE CARVALHO, S/N, SITIO TAPERA.	04
		<b>TOTAL 60</b>

## 2.2 Atenção Especializada

Destaca-se na oferta da atenção especializada a Unidade Mista Maria Gaião. Este serviço é a referência municipal para os atendimentos de urgência e emergência e de atendimento ambulatorial, no qual são regulados pela regulação municipal de saúde.

O Centro de Atendimento Psicossocial é também um importante equipamento para oferta aos serviços de saúde mental dentro do território. O CAPS de Glória do Goitá oferece cobertura de todo o território municipal e utiliza a Atenção Primária em Saúde como agente para matricular as ações e o atendimento aos usuários.

Na atenção aos serviços na rede de urgência e emergência, destaca-se a atuação do Serviço de Atendimento Móvel de Urgência . O município possui base do SAMU e conta atualmente com 01 viatura de suporte básica que é referência para o município e a região.

## 3. Planejamento e Gestão dos serviços de saúde

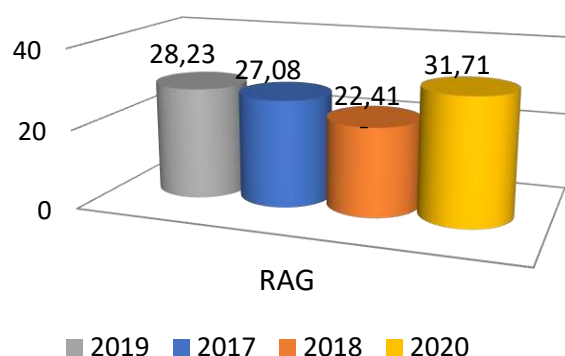
O planejamento em saúde deve ser realizado de forma ascendente e participativa, conforme leis e princípios do Sistema Único de Saúde. Compreendido como estratégias formuladas para o alcance de metas e resultados, o planejamento bem desenvolvido permite a sincronização de objetivos e metas por meio de processos estruturados, subsidiando o trabalho das equipes de saúde de modo que se tornem instrumentos facilitadores para garantia de uma boa oferta de serviços a população.

O Sistema de Único de Saúde estabelece como instrumentos de gestão o Plano Municipal de Saúde, a Programação Anual de Saúde e o Relatório Anual de Gestão, que deverão ser apresentados no Conselho Municipal de Saúde e posteriormente incluídos no sistema DIGISUS. Abaixo o quadro demonstrativo dos instrumentos de gestão.

<b>Instrumentos de Planejamento Município de Glória do Goitá</b>	<b>2018</b>	<b>2019</b>	<b>2020</b>	<b>2021</b>
Plano Municipal de saúde			X	
Programação Anual de Saúde	X	X	X	X

No tocante aos recursos na saúde, a Lei Complementar 141/2012 estabelece os percentuais mínimos de aplicação dos entes federativos na política de saúde. Os municípios devem aplicar anualmente no mínimo 15% de sua arrecadação de impostos na política de saúde. Nesse sentido, o gráfico abaixo demonstra os percentuais aplicados em saúde no município nos últimos 04 anos.

**Percentual mínimo aplicado em saúde LC 141/2012.**



Fonte: SIOPS 2022

#### 4. Vigilância em Saúde

A vigilância em saúde pode ser compreendida como o processo contínuo e sistemático de coleta, consolidação, análise de dados e disseminação de informações sobre eventos relacionados à saúde, visando o planejamento e a implementação de medidas de saúde pública, incluindo a regulação, intervenção e atuação em condicionantes e determinantes da saúde, constitui-se de ações de promoção da saúde da população, vigilância, proteção, prevenção e controle das doenças e agravos à saúde, abrangendo: vigilância epidemiológica, sanitária, ambiental, PNI e vigilância do trabalhador.

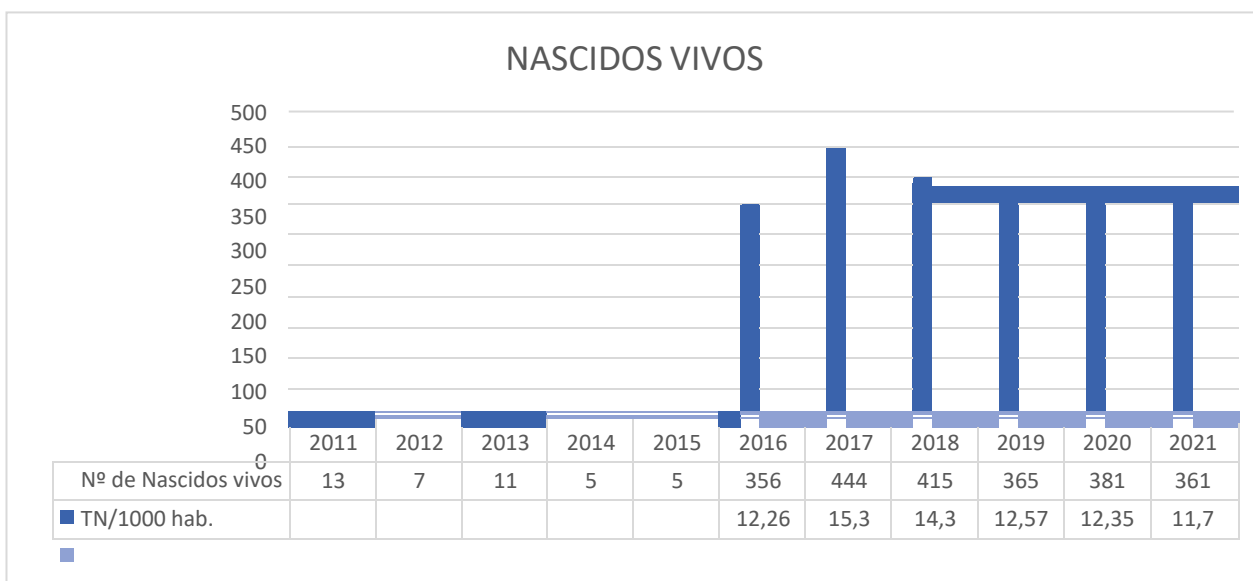
##### 4.1 Vigilância Epidemiológica

A Vigilância Epidemiológica tem por finalidade promover a detecção e prevenção de doenças e agravos transmissíveis à saúde e seus fatores de risco. É um conjunto de ações que proporciona o conhecimento, a detecção ou

prevenção de qualquer mudança nos fatores determinantes e condicionantes da saúde individual ou coletiva.

#### 4.1.1 Natalidade

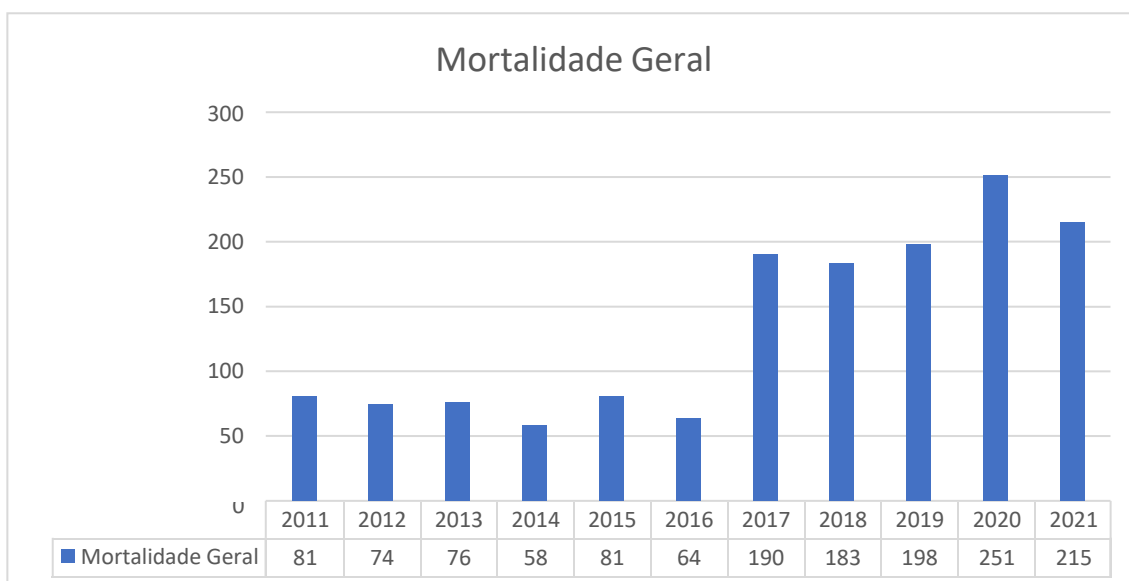
No período de 2011 a 2021 ocorreram 2.363 nascidos vivos, no período de 2011 a 2015 os registros informados só correspondem aos nascidos no município de Glória do Goitá, a partir de 2016 o sistema permite a visualização dos residentes nascidos em outros municípios.



#### 4.1.2 Mortalidade Geral

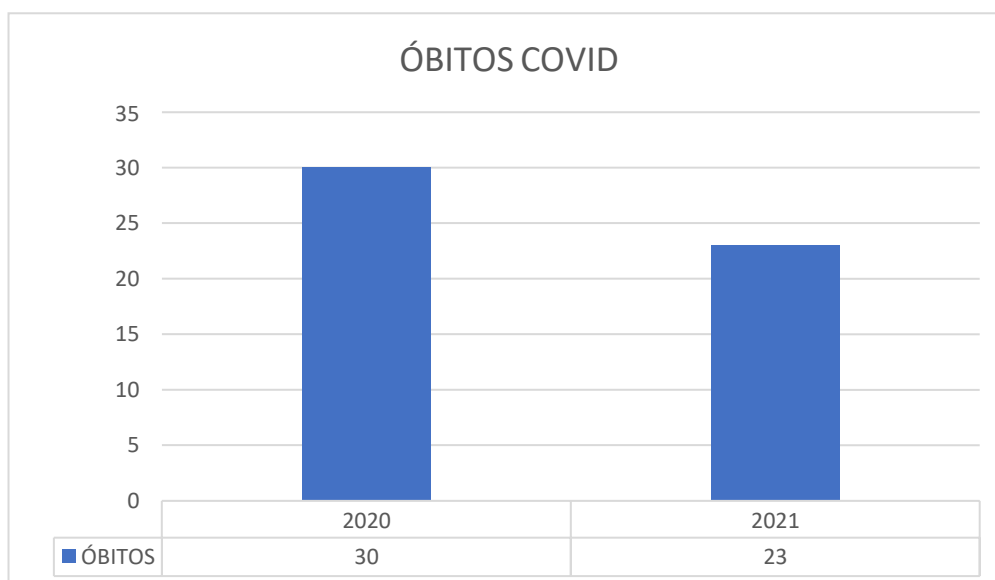
Entre 2011 a 2021 ocorreram 1.471 óbitos de residentes de Glória do Goitá.





#### 4.1.3 Mortalidade por COVID-19

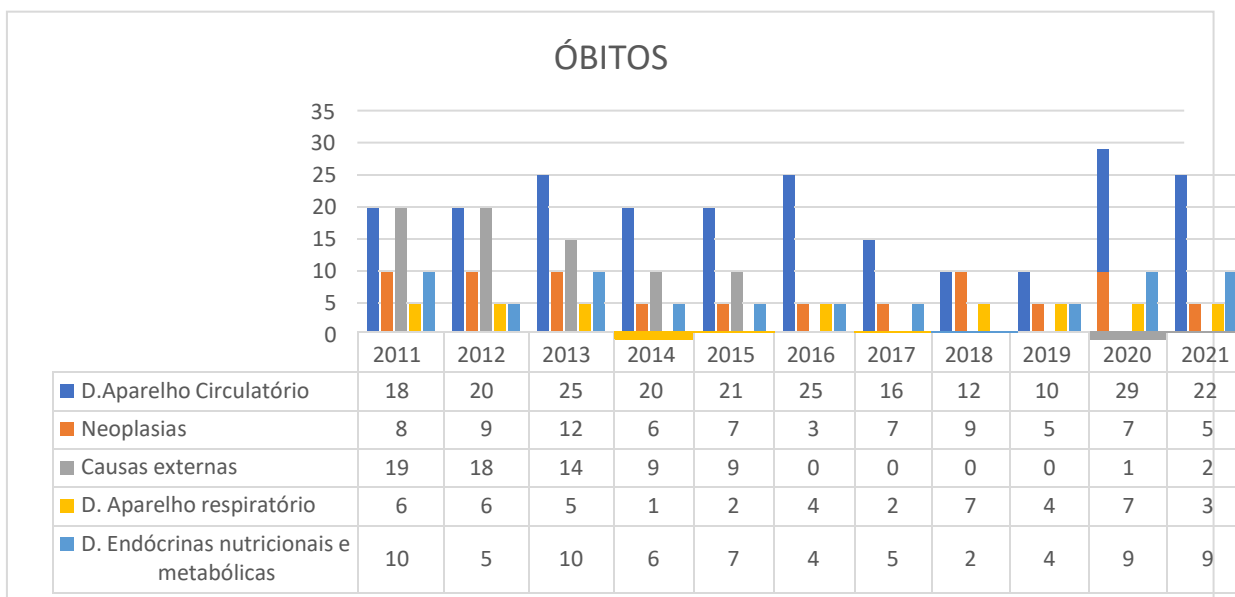
Com o primeiro caso positivo para COVID 19 identificado na cidade em 08 de abril de 2020, chegando na totalidade de 1168 casos positivos até o final de 2021, destes 161 casos evoluíram para forma grave, ocorrendo no período 53 óbitos.



#### 4.1.4 Segundo principais causas de morte CID 10

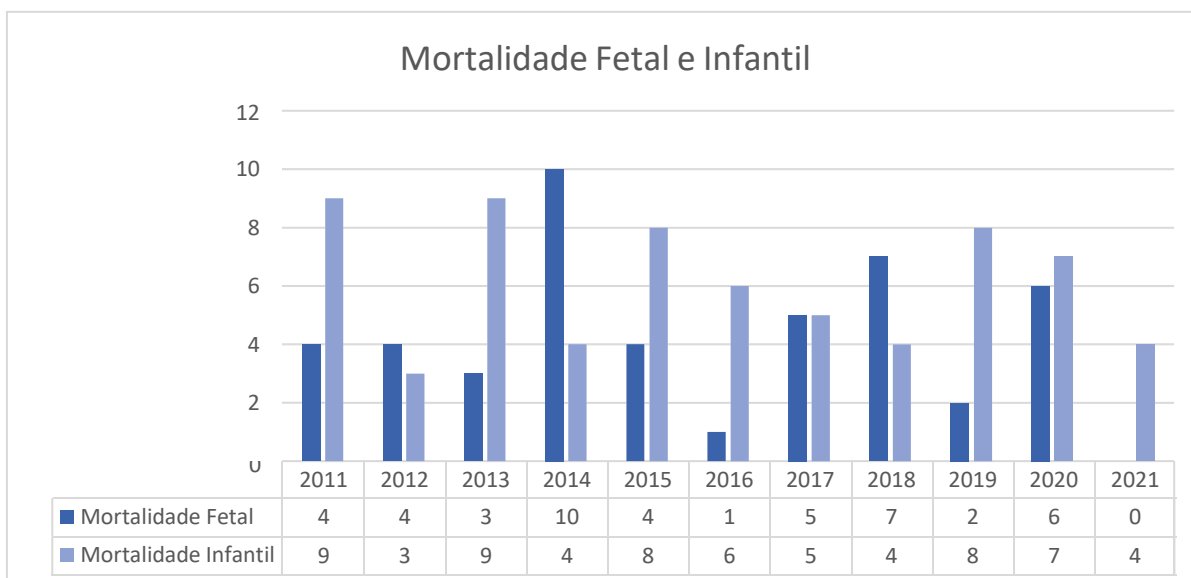
Segundo as principais causas de morte por CID 10 no município de Glória do Goitá, as maiores causas são por doenças relacionadas ao aparelho circulatório e por neoplasias, seguido de causas externas e doenças endócrinas

nutricionais e metabólicas e por último por doenças do aparelho respiratório.



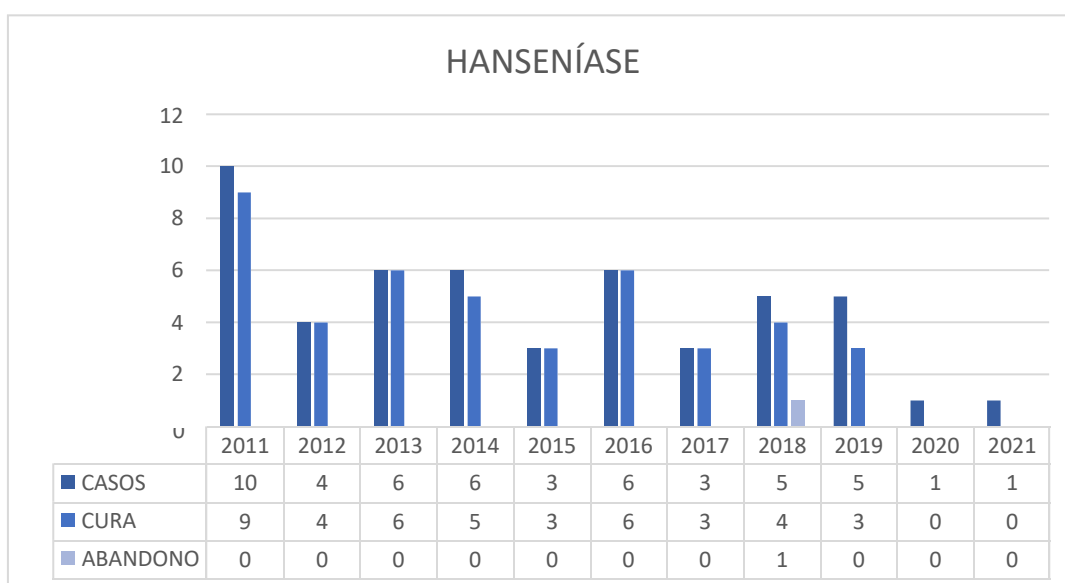
#### 4.1.5 Mortalidade fetal e infantil

Tanto a mortalidade fetal como infantil são considerados elevados e incompatíveis, sendo em sua maioria óbitos potencialmente evitáveis, desde que garantido o acesso em tempo oportuno a serviços qualificados de saúde. No período de 2011 a 2021, vieram a óbito o total de 58 crianças com até 1 ano de idade, que corresponde 86,56% da mortalidade infantil no município.



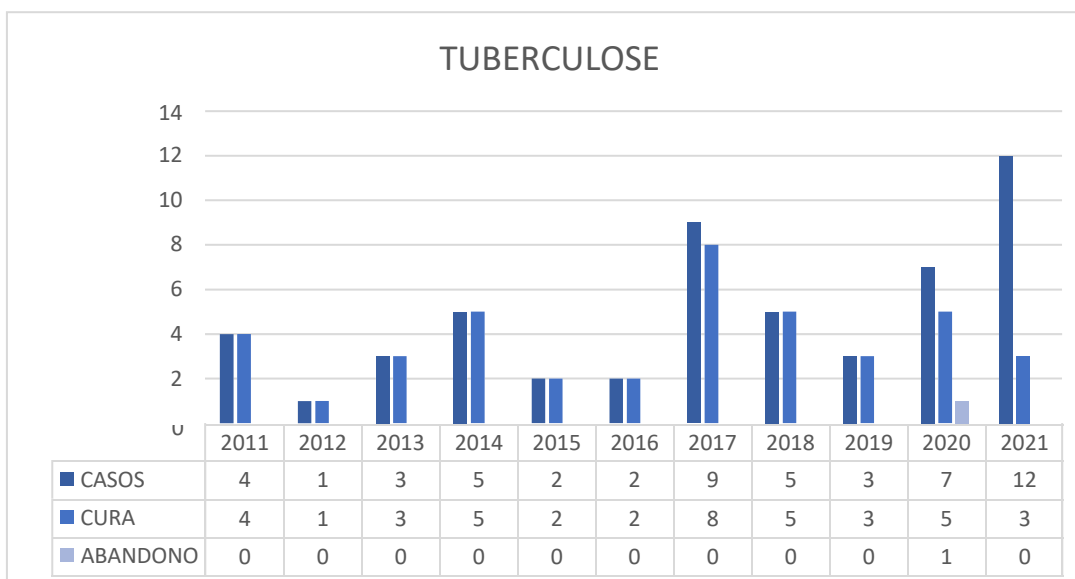
#### 4.1.6 Hanseníase

A Hanseníase é uma doença infecciosa, contagiosa e de evolução crônica. O Brasil é o segundo país com maior número de casos no mundo, mesmo havendo cura, hoje ainda representa um problema de saúde pública. No período de 2011 a 2021, foram notificados 50 casos confirmados, desses apenas 1 abandono, 43 curas, 2 casos foram transferidos para continuidade no tratamento em outro município, 1 caso transferido para outro estado e 3 pessoas ainda estão em tratamento.



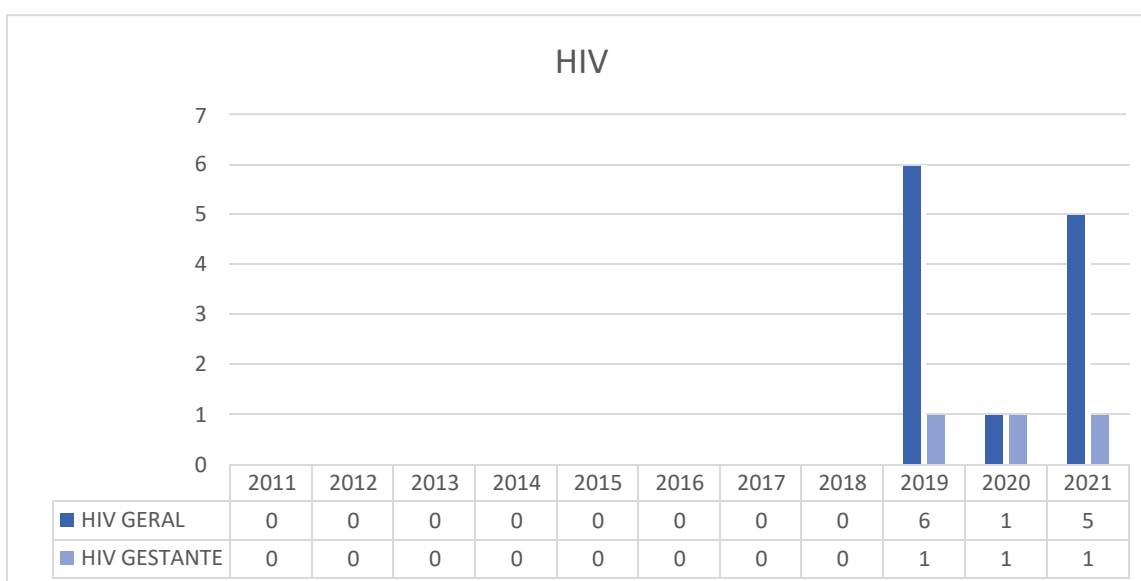
#### 4.1.7 Tuberculose

Doença infecciosa e transmissível que afeta prioritariamente os pulmões, também é uma doença tratável, mas o seu tratamento de longa duração faz com que os pacientes abandonem o tratamento antes do recomendado, que dura em média 6 meses. No período de 2011 a 2021, foram notificados 53 casos confirmados, desses apenas 1 abandono, 41 curas, 2 casos foram transferidos para continuidade no tratamento em outro município, 1 caso houve mudança de diagnóstico, 7 pessoas ainda estão em tratamento e 1 veio a óbito por outras causas.



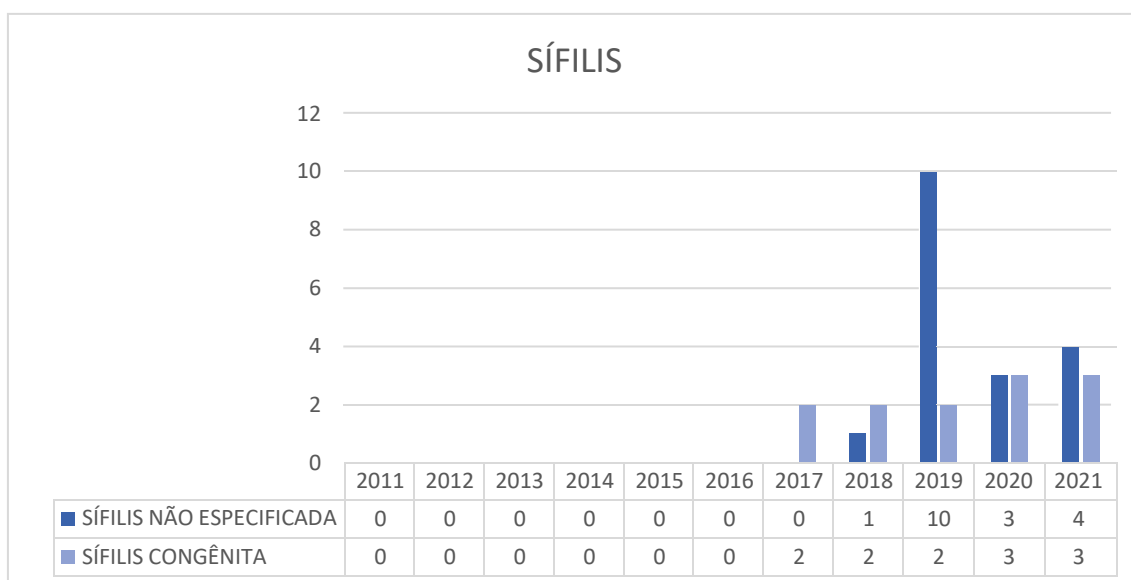
#### 4.1.8 HIV

O Brasil tem registrado queda no número de casos de infecção por AIDS nos últimos anos. Acredita-se que ações como a testagem para a doença e o início imediato do tratamento, em caso de diagnóstico positivo, são fundamentais para a redução do número de casos e óbitos. No período de 2011 e 2021, foram notificados 15 casos confirmados, desses 3 são gestantes positivas para HIV, no período anterior não estava havendo notificação pelo Sistema de Informação de Agravos de Notificação (SINAN).



#### 4.1.9 SÍFILIS

Doença infecciosa de contato, além da transmissão por relações sexuais, também ocorre de maneira vertical (da mãe para o feto) e por transfusão de sangue. Mesmo em meio a pandemia da Covid-19, foram executadas diversas ações estratégicas para o controle da doença no Brasil. Mesmo com redução dos casos, os números ainda são altos e preocupantes, visto que a implementação nas bases de dados há um atraso na notificação devido a mobilização dos profissionais de saúde para ações voltadas ao controle da pandemia. No período de 2011 e 2021, foram notificados no sistema no total de 30 casos confirmados, desses 12 são de sífilis congênita, no período anterior não estava havendo notificação pelo Sistema de Informação de Agravos de Notificação (SINAN).



#### 4.2 Vigilância Ambiental

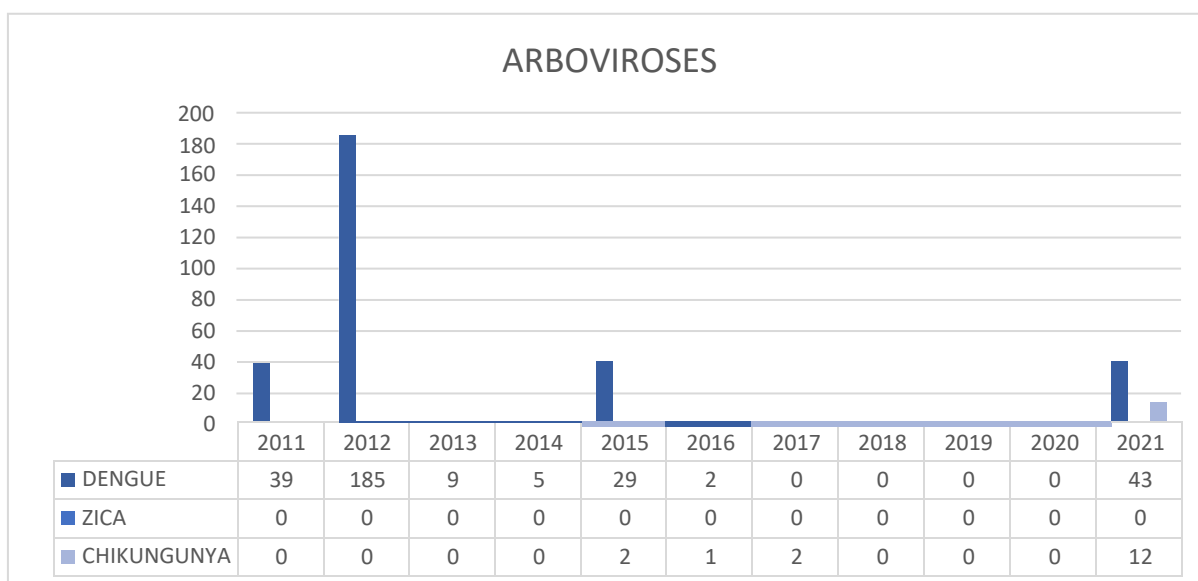
A Vigilância em Saúde Ambiental é um conjunto de ações e serviços que propiciam o conhecimento e a detecção de mudança nos fatores determinantes e condicionantes do meio ambiente que interferem na saúde humana. Com a finalidade de recomendar e adotar medidas de promoção à saúde, prevenção e monitoramento dos fatores de riscos relacionados às doenças ou agravos à saúde. No município de Glória do Goitá, são realizadas ações de combate a vetores, assim como chagas, leishmaniose, análise residual de agente desinfetante em água para consumo humano, vigilância do solo, vigilância do

uso de agrotóxicos e vigilância de desastres naturais.

#### 4.2.1 Dengue, Zica e Chikungunya

São doenças epidêmicas transmitidas pela fêmea adulta do mosquito *Aedes Aegypti*, até 2014 a região convivia apenas com uma arbovirose (dengue), até o momento o município já registrou o total de 312 casos confirmados de dengue, já no final de 2014 e primeiro semestre de 2015, constatou-se a presença de um novo vírus denominado Zica, que estudo posteriores comprovaram a ligação com crianças nascendo com microcefalia e alguns casos de síndrome neurológicas comuns a essas arboviroses.

No segundo semestre de 2015, detectou-se a transmissão de mais uma arbovirose, a febre Chikungunya, que foram notificados até o momento o total de 17 casos confirmados. Estima-se que casos confirmados de Zica foram notificados em outros municípios por não haver na base de dados de notificação pelo Sistema de Informação de Agravos de Notificação (SINANWEB) no município.



#### 4.3 Saúde do Trabalhador

A Saúde do Trabalhador objetiva a promoção e a proteção da saúde do trabalhador, por meio de ações de vigilância dos riscos existentes nos ambientes e condições de trabalho, dos agravos à saúde e da organização e prestação da

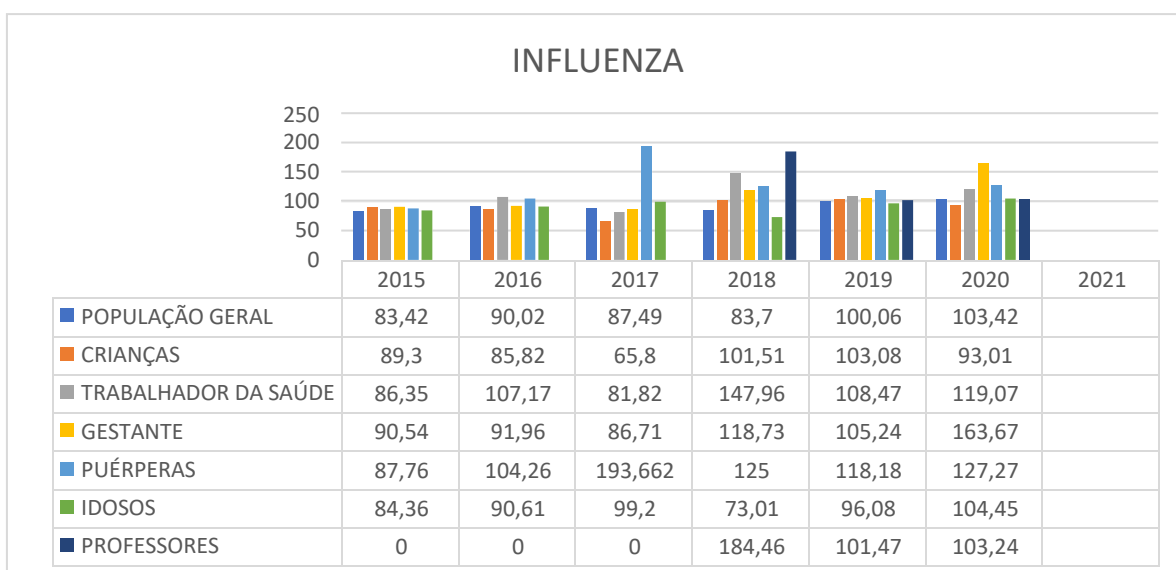
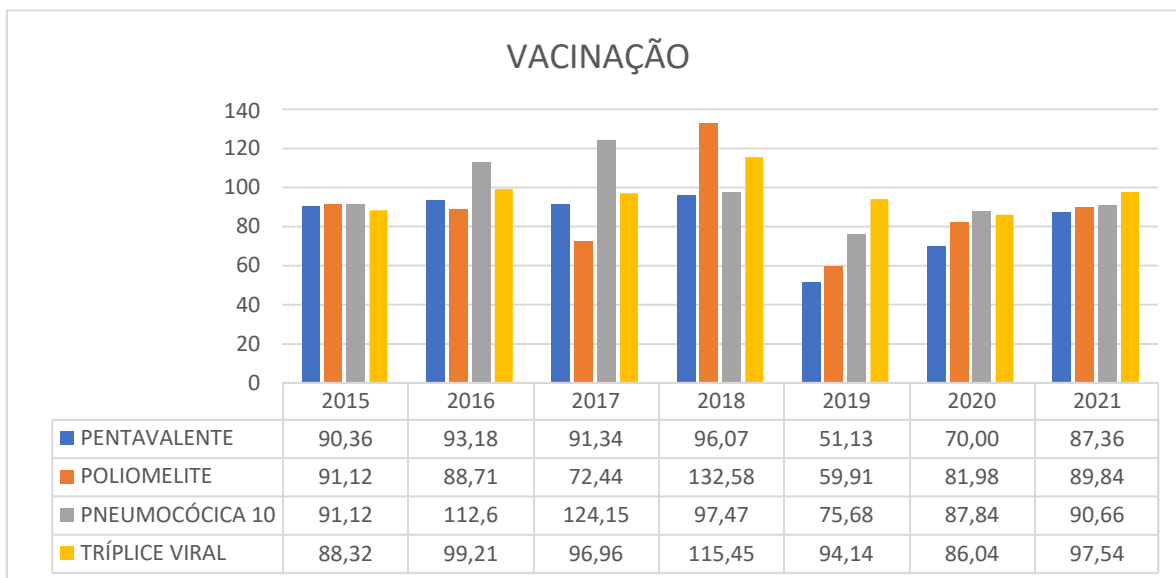
assistência aos trabalhadores. No período de 2011 a 2021 foram notificados o total de 29 acidentes de trabalho no município, no período anterior não estava havendo notificação pelo Sistema de Informação de Agravos de Notificação (SINAN).



#### 4.4 PNI

O Programa Nacional de Imunização (PNI), é um dos maiores do mundo, com o objetivo de coordenar as ações de imunizações desenvolvidas rotineiramente na rede de serviços. As vacinas são ofertadas nas salas de vacinas das Unidades Básicas de Saúde ou são conduzidas até a população, que visa a proteção da população geral e indígenas, contemplando todos os segmentos etários como crianças, adolescentes, adultos e idosos. Seguindo o Programa de Monitoramento do Programa de Qualificação das Ações de Vigilância em Saúde (PQA-VS) com a proporção de 100% das vacinas selecionadas que compõem o Calendário Nacional de Vacinação para crianças menores de 1 ano de idade no município de Glória do Goitá. A vacinação contra a gripe com o objetivo de reduzir a circulação do vírus e, conseqüentemente, o número de hospitalizações e risco de morte, visto que o Influenza está relacionado a uma séria de complicações como pneumonia e doenças cardíacas. O período de 2011 a 2014, não consta na base de dados do sistema, pois esse período correspondia aos dados consolidado e não estratificado como

de 2015 a 2021. Sobre o ano de 2021 dos dados da vacinação de Influenza, o Localiza SUS encontra-se inoperantes há semanas, não permitindo outro meio de localização dos dados.

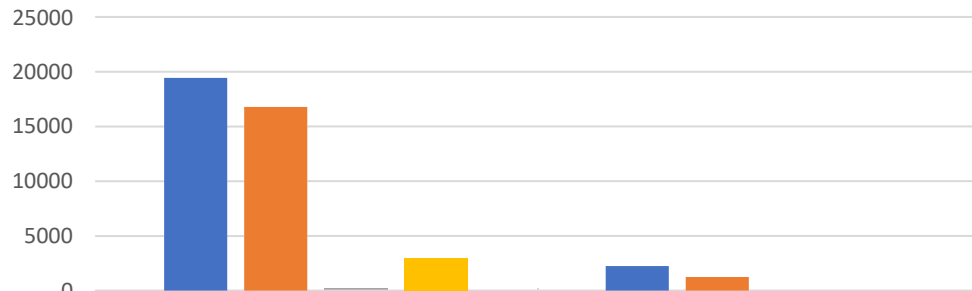


#### 4.4.1 Vacinação COVID 19

A vacinação municipal de combate a COVID deu início em 19 de janeiro de 2021, com a primeira profissional de saúde vacinada, e até o momento, foram vacinados o total de 19.436 adultos com a primeira dose, desses 17.015 já completaram o esquema vacinal com segunda dose e dose única. No mesmo ano, foi iniciado a vacinação dos adolescentes entre 12 à 17 anos, somados em 2.251 com a primeira dose e 1.258 adolescentes com o esquema vacinal completo.



## VACINAÇÃO COVID



	ADULTO	12-17 ANOS
■ 1ª DOSE	19436	2251
■ 2ª DOSE	16772	1258
■ DOSE ÚNICA	243	0
■ REFORÇO	2985	0

## 5 Diretrizes, Objetivos, Ações e Metas

### DIRETRIZ Nº 1 - Fortalecimento e consolidação da rede de atenção primária em saúde;

#### OBJETIVO Nº 1.1 - Potencializar a Atenção Primária em Saúde

Nº	Descrição da Meta	Indicador para monitoramento e avaliação da meta	Meta Plano (2022-2025)	Unidade de Medida	Meta Prevista			
					2022	2023	2024	2025
1.1.1	Capacitar anualmente os profissionais das unidades de Saúde da Família	Percentual de Capacitações realizadas	100%	Percentual	100%	100%	100%	100%
1.1.2	Monitoramento e avaliar mensalmente os indicadores do Previnê Brasil	Número de Monitoramento realizado	48	Número	12	12	12	12
1.1.3	Implantar o acolhimento com classificação de risco na atenção básica;	Número de Implantação realizada	1	Número	0	1	0	0
1.1.4	Ampliar a oferta de unidade móvel no município;	Percentual de oferta ampliada	100%	Percentual	30%	30%	30%	10%
1.1.5	Criar fluxo para que quando um profissional médico entre de férias o usuários possa ser redirecionado para o atendimento com outro profissional em tempo hábil;	Número de fluxo criado	1	Número	0	1	0	0

### DIRETRIZ Nº 1 - Fortalecimento e consolidação da atenção primária em saúde;

#### OBJETIVO Nº 1.2 - Implementar a Política de Atenção Integral à Saúde da Criança e do Adolescente

Nº	Descrição da Meta	Indicador para monitoramento e avaliação da meta	Meta Plano (2022-2025)	Unidade de Medida	Meta Prevista			
					2022	2023	2024	2025
1.2.1	Fomentar ações quadrimestrais de incentivo no pré-natal a realização do teste do pezinho do 3º ao 5º dia de vida do bebê.	Percentual de ações realizadas	100%	Percentual	100%	100%	100%	100%
1.2.2	Assegurar cobertura vacinal as crianças do município.	Percentual de crianças vacinadas	100%	Percentual	100%	100%	100%	100%
1.2.3	Garantir o desenvolvimento de ações voltadas a assistência à saúde da criança.	Número de ações realizadas da semana do bebê e agosto dourado nas UBS's.	36	Número	9	9	9	9
1.2.4	Realizar busca ativa mensal das crianças faltosas a consulta de rotina.	Número de busca ativa realizada	48	Número	12	12	12	12

1.2.5	Realizar ações quadrimestrais para fortalecer a prática do aleitamento materno exclusivo	Percentual de ações realizadas	100%	Percentual	100%	100%	100%	100%
1.2.6	Monitorar mensalmente as crianças de risco de cada UBS's.	Número de monitoramentos realizados	48	Número	12	12	12	12
1.2.7	Realizar ações direcionadas à saúde do adolescente.	Número de ações realizadas	8	Número	2	2	2	2
1.2.8	Realizar atualização das vacinas nas UBS's e nas escolas em parceria com o PNI.	Percentual de atualizações realizadas	100%	Percentual	100%	100%	100%	100%
1.2.9	Disponibilizar a caderneta de vacinação para os Adolescentes.	Percentual de Cadernetas disponibilizadas	80%	Percentual	80%	80%	80%	80%

**DIRETRIZ Nº 1 - Fortalecimento e consolidação da atenção primária em saúde;**

**OBJETIVO Nº 1.3 - Fortalecimento dos programas voltados para Saúde da Mulher**

Nº	Descrição da Meta	Indicador para monitoramento e avaliação da meta	Meta Plano (2022-2025)	Unidade de Medida	Meta Prevista			
					2022	2023	2024	2025
1.3.1	Ampliar coletas de citologia em mulheres com faixa etária de 25 a 64 anos.	Percentual de Coletas ampliadas	80%	Percentual	80%	80%	80%	80%
1.3.2	Garantir insumos para exames de Citologia.	Percentual de insumos garantidos	100%	Percentual	100%	100%	100%	100%
1.3.3	Monitorar mensalmente o relatório de citologia das UBS's.	Percentual de monitoramento realizado	100	Número	100%	100%	100%	100%
1.3.4	Garantir e disponibilizar as gestantes todos exames preconizados para assistência ao pré-natal.	Percentual de exames garantidos	100%	Percentual	100%	100%	100%	100%
1.3.5	Garantir a oferta do DIU de cobre em mulheres em idade fértil no município	Percentual de oferta garantida	100%	Percentual	0%	100%	100%	100%
1.3.6	Ampliar exames de mamografia as mulheres 50 a 69 anos.	Percentual de ampliação realizada	100%	Percentual	100%	100%	100%	100%
1.3.7	Realizar busca ativa dos resultados dos exames de mamografia conforme pactuação.	Percentual de busca ativa realizada	100%	Percentual	100%	100%	100%	100%

1.3.8	Disponibilizar exames de mamografia as mulheres abaixo da faixa etária preconizada, com histórico familiar ou sintomático.	Percentual de exames disponibilizados	20%	Percentual	20%	20%	20%	20%
1.3.9	Garantir medicamentos para o pré-natal das gestantes conforme REMUME	Percentual de medicamentos garantidos	100%	Percentual	100%	100%	100%	100%
1.3.10	Garantir o desenvolvimento de ações voltada a assistência a saúde da mulher.	Percentual de ações realizadas	100%	Percentual	100%	100%	100%	100%
1.3.11	Capacitar os profissionais para realizar notificação e atendimento da mulher vitima de violência.	Número de capacitações realizadas	4	Percentual	1	1	1	1
1.3.12	Realizar ações educativas nas UBS's	Garantir informação para equipe e usuários.	100%	Percentual	100%	100%	100%	100%
1.3.13	Ofertar métodos contraceptivos para as mulheres.	Percentual de contraceptivos ofertados	100%	Percentual	100%	100%	100%	100%

**DIRETRIZ Nº 1 - Fortalecimento e consolidação da atenção primária em saúde;**

**OBJETIVO Nº 1.4 Fortalecimento dos programas voltados para Saúde do Homem**

Nº	Descrição da Meta	Indicador para monitoramento e avaliação da meta	Meta Plano (2022-2025)	Unidade de Medida	Meta Prevista			
					2022	2023	2024	2025
1.4.1	Fazer levantamento anual da população masculina nas UBS's.	Número de levantamentos realizados	36	Número	9	9	9	9
1.4.2	Fortalecer ações para realização de exames de PSA realizado aos homens acima de 40 anos nas UBS's.	Percentual de ações realizadas	100%	Percentual	100%	100%	100%	100%
1.4.3	Realizar comemoração anual do novembro azul nas UBS's e na sede do município.	Percentual de ações realizadas	100%	Percentual	100%	100%	100%	100%

**DIRETRIZ Nº 1 - Fortalecimento e consolidação da atenção primária em saúde**

**OBJETIVO Nº 1.5 - Ampliar e qualificar a Rede de Atenção à Saúde Bucal**

Nº	Descrição da Meta	Indicador para monitoramento e avaliação da meta	Meta Plano (2022-2025)	Unidade de Medida	Meta Prevista			
					2022	2023	2024	2025
1.5.1	Realizar monitoramento trimestral de saúde bucal das gestantes.	Percentual de monitoramento realizado	100%	Percentual	100%	100%	100%	100%

1.5.2	Realizar ações de promoção à saúde bucal	Número de ações realizadas	32	Número	8	8	8	8
1.5.3	Adquirir insumos para a oferta do serviço de saúde bucal a população	Percentual de insumos adquiridos	100%	Percentual	100%	100%	100%	100%
1.5.4	Garantir EPI para os profissionais de Saúde bucal	Percentual de EPI's garantidos	100%	Percentual	100%	100%	100%	100%
1.5.5	Adquirir produtos de higiene bucal e flúor para realização de ações	Percentual de produtos adquiridos	100%	Percentual	100%	100%	100%	100%

**DIRETRIZ Nº 1 - Fortalecimento e consolidação da atenção primária em saúde**

**OBJETIVO Nº 1.6 - Ampliar e qualificar o Programa de Controle do Tabagismo**

Nº	Descrição da Meta	Indicador para monitoramento e avaliação da meta	Meta Plano (2022-2025)	Unidade de Medida	Meta Prevista			
					2022	2023	2024	2025
1.6.1	Sensibilizar profissionais de saúde da atenção básica ao Programa de Controle de Tabagismo	Percentual de profissionais sensibilizados	100%	Percentual	100%	100%	100%	100%
1.6.2	Realizar oficinas de educação permanente para os profissionais de saúde da Atenção Básica envolvidos no programa	Número de oficinas realizadas	4	Unidade	1	1	1	1
1.6.3	Disponibilizar materiais educativo para as Unidades de Saúde da Família (panfletos e folders)	Percentual de materiais disponibilizados	100%	Percentual	100%	100%	100%	100%
1.6.4	Realizar ações alusivas ao Programa de Controle ao Tabagismo	Número de ações realizadas	36	Unidade	9	9	9	9

**DIRETRIZ Nº 1 - Fortalecimento e consolidação da atenção primária em saúde;**

**OBJETIVO Nº 1.7- Fortalecer as ações do Programa Saúde na Escola (PSE)**

Nº	Descrição da Meta	Indicador para monitoramento e avaliação da meta	Meta Plano (2022-2025)	Unidade de Medida	Meta Prevista			
					2022	2023	2024	2025
1.7.1	Garantir equipamento de informática para realização das ações do PSE	Percentual de equipamentos adquiridos	100%	Percentual	0	100%	0	0
1.7.2	Realizar reuniões para traçar estratégias com as equipes de saúde da família e equipes de apoio sobre as ações do PSE	Número de reuniões realizadas	8	Número	2	2	2	2
1.7.3	Realizar ações do PSE nas escolas	Percentual de ações realizadas	100%	Percentual	100%	100%	100%	100%
1.7.4	Garantir acesso a especialidade de otorrinolaringologia para realizar ações do PSE	Percentual de acesso garantido	100%	Percentual	100%	100%	100%	100%

1.7.5	Garantir o acesso a especialidade oftalmologia para realizar ações do PSE	Percentual de acesso garantido	100%	Percentual	100%	100%	100%	100%
1.7.6	Monitorar ações realizadas do PSE	Percentual de monitoramento realizado	100%	Percentual	100%	100%	100%	100%

**DIRETRIZ Nº 1 - Fortalecimento e consolidação da atenção primária em saúde;**

**OBJETIVO Nº 1.8- Implementar Políticas de Promoção da Equidade em Saúde**

Nº	Descrição da Meta	Indicador para monitoramento e avaliação da meta	Meta Plano (2022-2025)	Unidade de Medida	Meta Prevista			
					2022	2023	2024	2025
1.8.1	Garantir acesso a saúde a população privada de liberdade, negra e lesbicas, gays, bissexuais, travestis e transexuais, e população em situação de rua	Percentual de acesso garantido	100%	Percentual	100%	100%	100%	100%
1.8.2	Disponibilizar atendimento multiprofissional a usuários com Transtorno do Espectro Autista e deficits de aprendizado	Número de oferta multiprofissional garantida	100%	Percentual	100%	100%	100%	100%

**DIRETRIZ Nº 1 - Fortalecimento e consolidação da atenção primária em saúde;**

**OBJETIVO Nº 1.9- Fortalecimento e desenvolvimento de ações estratégicas em Vigilância em Saúde nutricional**

Nº	Descrição da Meta	Indicador para monitoramento e avaliação da meta	Meta Plano (2022-2025)	Unidade de Medida	Meta Prevista			
					2022	2023	2024	2025
1.9.1	Realizar ações de promoção da saúde e prevenção de doenças através de educação em saúde de nutrição, como: alimentação adequada e saudável, prevenção da obesidade, entre outras.	Número de ações realizadas	48	Número	12	12	12	12
1.9.2	Realizar educação permanente sobre nutrição adequada.	Percentual de educação permanente realizada	9	Número	9	9	9	9
1.9.3	Adquirir e garantir distribuição de ferro e ácido fólico para gestantes	Percentual de aquisição e distribuição garantida	100%	Percentual	40%	60%	80%	100%
1.9.4	Adquirir e garantir distribuição de ferro para as crianças	Percentual de aquisição e distribuição garantida	100%	Percentual	40%	60%	80%	100%
1.9.5	Garantir doses de vitamina A preconizadas pelo Ministério da Saúde para crianças	Percentual de doses garantidas	100%	Percentual	100%	100%	100%	90%

1.9.6	Acompanhar e registrar os dados solicitados pelo ministério da saúde dos beneficiários do auxílio emergencial na plataforma do sistema e-Gestor	Percentual de acompanhamento e registro realizado	90%	Percentual	90%	90%	90%	90%
-------	---	---	-----	------------	-----	-----	-----	-----

**DIRETRIZ Nº 1 - Fortalecimento e consolidação da atenção primária em saúde;**

**OBJETIVO Nº 1.10** Fortalecimento das ações voltada a Saúde do idoso

Nº	Descrição da Meta	Indicador para monitoramento e avaliação da meta	Meta Plano (2022-2025)	Unidade de Medida	Meta Prevista			
					2022	2023	2024	2025
1.10.1	Realizar ações nas UBS's no mês de conscientização da violência contra a pessoa idosa, com parceria intersetorial.	Percentual de ações realizadas	100%	Percentual	100%	100%	100%	100%
1.10.2	Garantir as vacinas preconizadas pelo ministério da saúde aos idosos.	Percentual de vacinas garantidas	100%	Percentual	100%	100%	100%	100%
1.10.3	Realizar ações anuais intersetorial voltada a saúde do idoso.	Percentual de ações realizadas	100%	Percentual	100%	100%	100%	100%

**DIRETRIZ Nº 1 - Fortalecimento e consolidação da atenção primária em saúde;**

**OBJETIVO Nº 1.11-** Ampliar a oferta e acesso aos serviços de saúde

Nº	Descrição da Meta	Indicador para monitoramento e avaliação da meta	Meta Plano (2022-2025)	Unidade de Medida	Meta Prevista			
					2022	2023	2024	2025
1.11.1	Realizar ações temáticas de acordo com o calendário anual de atividades	Percentual de ações realizadas	100%	Percentual	100%	100%	100%	100%
1.11.2	Realizar ações nas áreas descobertas pela Atenção Primária em Saúde	Percentual de ações realizadas	100%	Percentual	100%	100%	100%	100%
1.11.3	Ampliar a oferta de especialidades da Unidade Móvel	Percentual de ampliação realizada	50%	Percentual	25%	25%	0	0
1.11.4	Garantir a entrega de medicamentos da população atendida	Percentual de medicamento garantido	100%	Percentual	100%	100%	100%	100%

**DIRETRIZ Nº 1 - Fortalecimento e consolidação da atenção primária em saúde;**

**OBJETIVO Nº 1.12** Estratégia Amamenta e Alimenta Brasil (EAAB)

Nº	Descrição da Meta	Indicador para monitoramento e avaliação da meta	Meta Plano (2022-2025)	Unidade de Medida	Meta Prevista			
					2022	2023	2024	2025
1.12.1	Realizar oficinas de trabalho da EAAB equipes de saúde da família	Número de Oficinas realizadas	32	Número	8	8	8	8

1.12.2	Executar o plano de ação da EAAB das equipes de saúde da família planejadas nas oficinas de trabalho	Percentual de plano de ação executado	100%	Percentual	100%	100%	100%	100%
1.12.3	Realizar avaliação do estado nutricional de crianças menores de 5 anos.	Percentual de avaliação nutricional realizada	70%	Percentual	50%	55%	65%	70%
1.12.4	Ampliar o preenchimento da ficha de marcadores de consumo alimentar com crianças.	Percentual de ampliação realizada	60%	Percentual	30%	40%	50%	60%

<b>DIRETRIZ Nº 2 - Fortalecimento da Política de Assistência Farmacêutica</b>								
<b>OBJETIVO Nº 2.1 - Garantir a Assistência Farmacêutica no município</b>								
Nº	Descrição da Meta	Indicador para monitoramento e avaliação da meta	Meta Plano (2022-2025)	Unidade de Medida	Meta Prevista			
					2022	2023	2024	2025
2.1.1	Implantar sistema Hórus nas unidades de saúde	Percentual de sistema implantado nas unidades de saúde	100%	Percentual	25%	50%	75%	100%
2.1.2	Publicar a Relação Municipal de Medicamentos (REMUME).	Número de Publicação realizada	2	Número	1	0	0	1
2.1.3	Inserir produtos fitoterápicos na REMUME	Número de produtos fitoterápicos inseridos e publicados na REMUME	3	Número	3	0	0	0
2.1.4	Realizar capacitação anual com os profissionais da CAF visando a dispensação segura de medicamentos	Número de capacitações realizadas	4	Número	1	1	1	1
2.1.5	Realizar ações visando o uso racional de medicamentos a população.	Número de ações realizadas	4	Número	1	1	1	1
2.1.6	Implantar a atenção farmacêutica (consulta farmacêutica)	Percentual de implantação realizada	100%	Percentual	10%	40%	70%	100%
2.1.7	Elaborar Protocolo do Ciclo de Gestão Farmacêutica	Número de Protocolo elaborado	1	Número	1	0	0	0
2.1.8	Implantar as PICS – Práticas Integrativas e Complementares Fitoterápicos e plantas medicinais em parceria com a APS	Percentual de implantação realizada	100%	Percentual	20%	50%	100%	0



**DIRETRIZ Nº 3 Ampliação e aperfeiçoamento do acesso às ações de média e alta Complexidade****OBJETIVO Nº 3.1** - Garantir a organização, controle, gerenciamento e a priorização do acesso e dos fluxos assistências no âmbito do SUS.

Nº	Descrição da Meta	Indicador para monitoramento e avaliação da meta	Meta Plano(2022-2025)	Unidade de Medida	Meta Prevista			
					2022	2023	2024	2025
3.1.1	Implementar uma central de telefonia na UMMGG, para melhor atender a demanda do serviço (Regulação/População)	Percentual de implementação realizada	100%	Percentual	100%	0%	0%	0%
3.1.2	Informatizar fluxo de atendimento através de sistema interno ( Recepção, Triagem, Consultório Médico, Posto de Medicação e Ambulatório)	Número de informatização realizada	100%	Percentual	25%	50%	50%	100%
3.1.3	Reativar ponto eletrônico	Número de ponto eletrônico reativado	100%	Percentual	100%	0%	0%	0%
3.1.4	Estruturar local para implementação do NEP	Percentual de estruturação realizada	100%	Percentual	25%	50%	75%	100%
3.1.5	Realocar arquivo morto da área interna da UMMGG	Percentual de realocação realizada	100%	Percentual	50%	100%	0	0

**DIRETRIZ Nº 3 Ampliação e aperfeiçoamento do acesso às ações de média e alta Complexidade****OBJETIVO Nº 3.2** - Fortalecimento da Rede de Urgência e Emergência em Saúde

Nº	Descrição da Meta	Indicador para monitoramento e avaliação da meta	Meta Plano (2022-2025)	Unidade de Medida	Meta Prevista			
					2022	2023	2024	2025
3.2.1	Garantir o acolhimento das demandas por atendimento, conforme classificação de risco	Percentual de acolhimento realizado	100%	Percentual	100%	100%	100%	100%
3.2.2	Realizar articulação com a rede em fluxo de referência e contrarreferência por meio da Regulação/ CAPS/ Atenção Básica	Percentual de articulação realizada	100%	Percentual	100%	100%	100%	100%
3.2.3	Garantir atendimento qualificado e resolutivo a quadros clínicos agudos e crônicos	Percentual de atendimento garantido	100%	Percentual	100%	100%	100%	100%
3.2.4	Instituir a estabilização de pacientes com perfil atendidos pelo SAMU	Percentual de instituição realizada	100%	Percentual	100%	100%	100%	100%
3.2.5	Realizar procedimentos médicos e de enfermagem adequados aos casos demandados à unidade	Percentual de atendimentos realizados	100%	Percentual	100%	100%	100%	100%
3.2.6	Garantir o atendimento ao apoio diagnóstico e terapêutico 24h por dia, 7 dias da semana	Percentual de atendimento garantido	100%	Percentual	100%	100%	100%	100%

3.2.7	Elaborar fluxo para internação em hospitais de referência, por meio da regulação, pacientes graves e com quadros clínicos não resolvidos após 24h	Percentual de fluxo elaborado	100%	Percentual	100%	100%	100%	100%
3.2.8	Elaborar fluxo para retaguarda técnica ao SAMU, sempre que necessário	Percentual de fluxo elaborado	100%	Percentual	100%	100%	100%	100%

**DIRETRIZ Nº 3 Ampliação e aperfeiçoamento do acesso às ações de média e alta Complexidade**

**OBJETIVO Nº 3.3 - Garantir o acesso e a qualidade do atendimento aos serviços de fisioterapia**

Nº	Descrição da Meta	Indicador para monitoramento e avaliação da meta	Meta Plano (2022-2025)	Unidade de Medida	Meta Prevista			
					2022	2023	2024	2025
3.3.1	Garantir estrutura física adequada para o serviço de fisioterapia do município.	Percentual de melhoria realizada	100%	Percentual	0%	40%	70%	100%
3.3.2	Informatizar o serviço de fisioterapia do município.	Percentual de informatização realizado.	100%	Percentual	50%	100%	0%	0
3.3.3	Reduzir fila de espera para atendimento fisioterapêutico no município.	Percentual de novos pacientes chamados para início do tratamento	50%	Percentual	10%	15%	40%	50%
3.3.4	Ampliar a oferta de transporte para locomoção dos pacientes.	Percentual de transporte ampliado.	100%	Percentual	50%	100%	0	0

**DIRETRIZ Nº 3 Ampliação e aperfeiçoamento do acesso às ações de média e alta Complexidade**

**OBJETIVO Nº 3.4 - Fortalecer o Serviço de Atendimento Móvel de Urgência - SAMU**

Nº	Descrição da Meta	Indicador para monitoramento e avaliação da meta	Meta Plano (2022-2025)	Unidade de Medida	Meta Prevista			
					2022	2023	2024	2025
3.4.1	Realizar a qualificação da equipe do SAMU	Percentual de equipe qualificada	100%	Percentual	0%	100%	0	0
3.4.2	Implantar a base descentralizada no distrito Apoti	Número de implantação realizada	1	Número	0	1	0	0
3.4.3	Realizar ações educativas com a população	Número de ações realizadas	4	Número	1	1	1	1
3.4.4	Realizar ações educativas com Programa Saúde na Escola	número de palestras realizadas	4	Número	1	1	1	1
3.4.5	Ampliar área de abrangência da frota-RESERVA VIATURA	Número de ampliação realizada	1	Número	0	1	0	0
3.4.6	Realizar a reestruturação da base central	Percentual de reestruturação realizada	100%	Percentual	0	100%	0	0
3.4.7	Adquirir uniformes para toda equipe	Percentual de equipe uniformizada	100%	Percentual	0	100%	0	0

**DIRETRIZ Nº 3 Ampliação e aperfeiçoamento do acesso às ações de média e alta Complexidade****OBJETIVO Nº 3.5 - Fortalecer a Atenção à Saúde Mental**

Nº	Descrição da Meta	Indicador para monitoramento e avaliação da meta	Meta Plano (2022-2025)	Unidade de Medida	Meta Prevista			
					2022	2023	2024	2025
3.5.1	Realizar através da equipe CAPS Matriciamentos com as equipes da atenção básica	Percentual da garantia de matriciamento realizado	100%	Percentual	100%	100%	100%	100%
3.5.2	Realizar capacitação anual para os profissionais do CAPS sobre atendimento ao público Infanto-juvenil e álcool e outras drogas	Número de capacitações realizadas	4	Número	1	1	1	1
3.5.3	Realizar anualmente ações de Promoção e Prevenção à Saúde mental com a população de Glória do Goitá	Percentual de ações realizadas	100%	Percentual	100%	100%	100%	100%

**DIRETRIZ Nº 4 Fortalecimento e desenvolvimento de ações estratégicas em Vigilância em Saúde****OBJETIVO Nº 4.1 - Fortalecer as ações de promoção e prevenção de Vigilância Ambiental**

Nº	Descrição da Meta	Indicador para monitoramento e avaliação da meta	Meta Plano (2022-2025)	Unidade de Medida	Meta Prevista			
					2022	2023	2024	2025
4.1.1	Realizar ações anuais de Esquistossomose Mansone	Percentual de ações realizadas	100%	Percentual	100%	100%	100%	100%
4.1.2	Ampliar cobertura de vacinação antirrábica no município	Percentual de ampliação realizada	80%	Percentual	80%	80%	80%	80%
4.1.3	Implantar laboratório para análise de água do Programa Nacional de Vigilância da Qualidade da Água para Consumo Humano (Vigiágua)	Número de laboratório implantado	1	Unidade	1	0	0	0
4.1.4	Realizar anualmente ações voltadas para educação e saúde no combate as arboviroses	Percentual de ações realizadas	100%	Percentual	100%	100%	100%	100%
4.1.5	Realizar ações do programa de Vigilância em Saúde de Populações Expostas a solo contaminado (Vigisolo) e cadastrar áreas de riscos	Número de ações realizadas	6	Número	2	2	2	0
4.1.6	Realizar anualmente ações voltadas a leishmaniose canina	Percentual de ações realizadas	100%	Percentual	100%	100%	100%	100%
4.1.7	Realizar anualmente ações do programa de Vigilância em Saúde de Populações Expostas a Agrotóxicos (VSPEA)	Percentual de ações realizadas	100%	Percentual	100%	100%	100%	100%

4.1.8	Realizar monitoramento das ações de estratégias do programa de Vigilância Relacionada aos Riscos Decorrentes de Desastres Naturais (Vigidesastre)	Percentual de monitoramento realizado	100%	Percentual	100%	100%	100%	100%
4.1.9	Realizar coletas de água para análise residual de agente desinfetante em água para consumo humano	Percentual de coletas de água realizadas	100%	Percentual	100%	100%	100%	100%
4.1.10	Fortalecer as ações da vigilância ambiental (VSPEA) e vigisolo;	Percentual de fortalecimento realizado	100%	Percentual	100%	100%	100%	100%

**DIRETRIZ Nº 4 Fortalecimento e desenvolvimento de ações estratégicas em Vigilância em Saúde**

**OBJETIVO Nº 4.2 - Fortalecer as ações de promoção e prevenção de Vigilância Sanitária**

Nº	Descrição da Meta	Indicador para monitoramento e avaliação da meta	Meta Plano (2022-2025)	Unidade de Medida	Meta Prevista			
					2022	2023	2024	2025
4.2.1	Inspecionar anualmente todos os estabelecimentos que comercializam produtos para consumo humano	Percentual de inspeções realizadas	100%	Percentual	100%	100%	100%	100%
4.2.2	Realizar inspeção sanitária nas Unidades Básicas de Saúde e em serviços sociais	Percentual de unidades inspecionadas	100%	Percentual	100%	100%	100%	100%
4.2.3	Monitorar estrutura física dos estabelecimentos que oferecem serviços para a população	Percentual de avaliação realizada	100%	Percentual	100%	100%	100%	100%
4.2.4	Realizar inspeção sanitária em Unidades de Alimentação e Nutrição (UAN) das indústrias	Percentual de inspeções realizadas	100%	Percentual	100%	100%	100%	100%
4.2.5	Realizar inspeção sanitária nos estabelecimentos noturnos que fornecem produtos para consumo humano	Percentual de inspeções realizadas	100%	Percentual	100%	100%	100%	100%
4.2.6	Realizar ações educativas nas Unidades Básicas de Saúde anualmente	Percentual de ações realizadas	100%	Percentual	100%	100%	100%	100%
4.2.7	Promover ações educativas para ambulantes que comercializam alimentos anualmente	Percentual de ação educativa para ambulantes	100%	Percentual	100%	100%	100%	100%
4.2.8	Ampliar a intersectorialidade para fortalecer as ações da vigilância sanitária;	Percentual de ampliação realizada	100%	Percentual	100%	100%	100%	100%

**DIRETRIZ Nº 4 Fortalecimento e desenvolvimento de ações estratégicas em Vigilância em Saúde**

**OBJETIVO Nº 4.3 - Fortalecer o Sistema Municipal de Vigilância Epidemiológica**

Nº	Descrição da Meta	Indicador para monitoramento e avaliação da meta	Meta Plano (2022-2025)	Unidade de Medida	Meta Prevista			
					2022	2023	2024	2025
4.3.1	Fortalecer a educação permanente e continuada para os profissionais de saúde voltadas para o correto preenchimento das fichas de notificações anualmente	Número de educação permanente realizada	4	Número	1	1	1	1

4.3.2	Garantir exames de Baciloscopia para os sintomáticos respiratórios suspeito	Percentual de exames realizados	100%	Percentual	100%	100%	100%	100%
4.3.3	Realizar busca ativa dos contatos na rede de saúde de casos suspeitos de Tuberculose e Hanseníase	Percentual de busca ativa realizada	100%	Percentual	100%	100%	100%	100%
4.3.4	Monitorar e encerrar em tempo oportuno a proporção dos casos das doenças de notificação compulsória imediata	Percentual de casos encerrados	100%	Percentual	100%	100%	100%	100%
4.3.5	Realizar capacitação anual de Hanseníase e Tuberculose para profissionais de saúde das Unidades Básicas de Saúde	Percentual de capacitação nas USF's	100%	Percentual	100%	100%	100%	100%
4.3.6	Monitorar casos de doenças diarreicas agudas identificadas na rede de saúde	Percentual de casos diarreicos monitorados	100%	Percentual	100%	100%	100%	100%

**DIRETRIZ Nº 4 Fortalecimento e desenvolvimento de ações estratégicas em Vigilância em Saúde**

**OBJETIVO Nº 4.4 - Fortalecer o acesso a imunização da população**

Nº	Descrição da Meta	Indicador para monitoramento e avaliação da meta	Meta Plano (2022-2025)	Unidade de Medida	Meta Prevista			
					2022	2023	2024	2025
4.4.1	Identificar alunos da rede com vacinas em atrasos e atualizar as vacinas.	Percentual de educando com vacinas atualizadas	100%	Percentual	100%	100%	100%	100%
4.4.2	Realizar cobertura vacinal que compõem o calendário para crianças menores de 1 ano com coberturas vacinais preconizadas.	Percentual de cobertura vacinal em crianças menores de 1 ano	100%	Percentual	100%	100%	100%	100%

**DIRETRIZ Nº 4 Fortalecimento e desenvolvimento de ações estratégicas em Vigilância em Saúde**

**OBJETIVO Nº 4.5 - Fortalecimento e desenvolvimento das ações Saúde do Trabalhador**

Nº	Descrição da Meta	Indicador para monitoramento e avaliação da meta	Meta Plano (2022-2025)	Unidade de Medida	Meta Prevista			
					2022	2023	2024	2025
4.5.1	Realizar ações em parceria com fábricas e indústrias no âmbito municipal em prol da saúde do trabalhador	Percentual das ações educativas realizadas	100%	Percentual	100%	100%	100%	100%
4.5.2	Realizar ações de prevenção de acidente com profissionais de saúde	Percentual das ações de prevenção de acidente	100%	Percentual	100%	100%	100%	100%
4.5.3	Monitorar e investigar as notificações dos casos de acidente de trabalho	Percentual de casos monitorados	100%	Percentual	100%	100%	100%	100%
4.5.4	Monitorar agricultores quanto ao uso de agrotóxicos	Percentual de agricultores no município monitorados	100%	Percentual	15%	50%	100%	100%

4.5.5	Realizar anualmente capacitação do trabalhador de todas as áreas para prevenção de acidentes de trabalho, além dos trabalhadores da indústria;	Número de capacitações realizadas	4	Número	1	1	1	1
-------	--	-----------------------------------	---	--------	---	---	---	---

**DIRETRIZ Nº 4 Fortalecimento e desenvolvimento de ações estratégicas em Vigilância em Saúde**

**OBJETIVO Nº 4.6 - Fortalecer ações da Academia da Saúde**

Nº	Descrição da Meta	Indicador para monitoramento e avaliação da meta	Meta Plano (2022-2025)	Unidade de Medida	Meta Prevista			
					2022	2023	2024	2025
4.6.1	Realizar trimestralmente check list no Polo da Academia da Saúde para desenvolvimento das ações	Percentual de check list realizado	100%	Percentual	100%	100%	100%	100%
4.6.2	Realizar capacitação dos profissionais	Percentual profissionais capacitados	100%	Percentual	100%	100%	100%	100%
4.6.3	Realizar ações voltadas as datas do calendário da saúde	Percentual de ações do calendário da saúde	100%	Percentual	100%	100%	100%	100%
4.6.4	Monitorar ações de promoção da saúde	Percentual de monitoramento realizado	100%	Percentual	100%	100%	100%	100%

**DIRETRIZ Nº 4 Fortalecimento e desenvolvimento de ações estratégicas em Vigilância em Saúde**

**OBJETIVO Nº 4.7 - Fortalecer ações das doenças por Infecções Sexualmente Transmissíveis**

Nº	Descrição da Meta	Indicador para monitoramento e avaliação da meta	Meta Plano (2022-2025)	Unidade de Medida	Meta Prevista			
					2022	2023	2024	2025
4.7.1	Implantar unidade de Centro de Testagem e Acolhimento e Serviço de Assistência Especializada em IST/Aids	Número de unidade de CTA e SAE implantada	1	Número	1	0	0	0

**DIRETRIZ Nº 4 Fortalecimento e desenvolvimento de ações estratégicas em Vigilância em Saúde**

**OBJETIVO Nº 4.8 – Atingir resultados do PQA VS**

Nº	Descrição da Meta	Indicador para monitoramento	Meta Plano (2022-2025)	Unidade de Medida	Meta Prevista			
					2022	2023	2024	2025
4.8.1	90% de registros de óbitos alimentados no SIM até 60 dias após o final do mês de ocorrência.	Percentual de óbitos registrados em até 60 dias da ocorrência.	90%	Percentual	90%	90%	90%	90%
4.8.2	90% de registros de nascidos vivos alimentados no Sinasc até 60 dias após o final do mês de ocorrência.	Percentual de nascidos vivos registrados em até 60 dias da ocorrência.	90%	Percentual	90%	90%	90%	90%
4.8.3	80% de salas de vacina com alimentação mensal das doses de vacinas aplicadas e da movimentação mensal de imunobiológicos	Percentual de salas de vacina com alimentação mensal.	80%	Percentual	80%	80%	80%	80%

4.8.4	100% das vacinas selecionadas com cobertura vacinal de 95% de crianças menores de 1 ano de idade.	Percentual de vacinas com metas atingidas.	100%	Percentual	100%	100%	100%	100%
4.8.5	75% do número de análises obrigatórias realizadas para o residual de agente desinfetante.	Percentual de análises realizadas.	75%	Percentual	75%	75%	75%	75%
4.8.6	80% de casos das doenças de notificação compulsória imediata registrados no SINAN encerradas em até 60 dias, a partir da data de notificação.	Percentual de notificação registrada no SINAN em até 60 dias da notificação.	80%	Percentual	80%	80%	80%	80%
4.8.7	4 ciclos de visita domiciliar, dos 6 preconizados, com mínimo de 80% de cobertura de imóveis visitados para controle vetorial da dengue.	Número de ciclos com mais de 80% de cobertura.	4	Número	4	4	4	4
4.8.8	80% dos contatos dos casos novos de hanseníase, nos anos das coortes, examinados.	Percentual de contatos examinados.	80%	Percentual	80%	80%	80%	80%
4.8.9	Garantir que 70% dos contatos dos casos novos de tuberculose pulmonar possuam confirmação laboratorial examinados.	Percentual de contatos examinados.	70%	Percentual	70%	70%	70%	70%
4.8.10	Garantir 15% de ampliação no número de testes de HIV realizados em relação ao ano anterior.	Percentual de ampliação de testes de HIV.	15%	Percentual	15%	15%	15%	15%
4.8.11	Garantir que 95% das notificações de agravos relacionados ao trabalho com o campo "Ocupação" preenchido de acordo com o código da Classificação Brasileira de Ocupações (CBO).	Percentual de notificação com preenchimento de ocupação.	95%	Percentual	95%	95%	95%	95%

#### DIRETRIZ Nº 5 Fortalecimento da Gestão Municipal de Saúde

**OBJETIVO Nº 5.1** - Executar as ações de ouvidoria realizando a escuta qualificada do usuário

Nº	Descrição da Meta	Indicador para monitoramento e avaliação da meta	Meta Plano (2022-2025)	Unidade de Medida	Meta Prevista			
					2022	2023	2024	2025
5.1.1	Implantar a Ouvidoria Municipal de Saúde	Número de ouvidoria implantada	1	Número	0	1	0	0
5.1.2	Disponibilizar canais de ouvidoria para população	Número de canais disponibilizados	2	Número	0	1	1	0

#### DIRETRIZ Nº 5 Fortalecimento da Gestão Municipal de Saúde

**OBJETIVO Nº 5.2** - Ampliação, manutenção e reestruturação da Rede de Atenção Primária em Saúde

Nº	Descrição da Meta	Indicador para monitoramento e avaliação da meta	Meta Plano (2022-2025)	Unidade de Medida	Meta Prevista			
					2022	2023	2024	2025
5.2.1	Realizar a ampliação e reestruturação das unidades	Percentual de ampliação da cobertura realizada	100%	Percentual	0	30%	25%	45%

	básicas de saúde com a cobertura de 100%;							
5.2.2	Informatizar todas as unidades de saúde da família	Percentual de unidades informatizadas	100%	Percentual	0	100%	0	0
5.2.3	Realizar aquisição de mobiliários para todas as unidades de saúde da Família	Percentual de unidades com mobiliários adquiridos	100%	Percentual	0	100%	0	0
5.2.4	Ampliar cobertura de Agentes Comunitários de Saúde e Agentes Comunitários de Endemias	Percentual de cobertura ampliada	30%	Percentual	0	0	30%	0
5.2.5	Realizar anualmente manutenção preventiva nos equipamentos de saúde	Percentual de manutenções realizadas	100%	Percentual	100%	100%	100%	100%

**DIRETRIZ Nº 5 Fortalecimento da Gestão Municipal de Saúde**

**OBJETIVO Nº 5.3 - Ampliação, manutenção e reestruturação da Rede de Saúde**

Nº	Descrição da Meta	Indicador para monitoramento e avaliação da meta	Meta Plano (2022-2025)	Unidade de Medida	Meta Prevista			
					2022	2023	2024	2025
5.3.1	Ampliar a oferta de especialidades médicas no município	Percentual de oferta ampliada	Percentual	Percentual	0	50%	0	0
5.3.2	Implantar serviço de referência ao tratamento do Transtorno do Espectro Autista	Número de serviço implantado	Número	Número	1	0	0	0
5.3.3	Ampliar o serviço de fisioterapia no município	Percentual de oferta ampliada	Percentual	Percentual	0	50%	0	0
5.3.4	Ampliar a oferta de exames de apoio diagnóstico no município	Percentual de oferta ampliada	Percentual	Percentual	0	50%	0	0
5.3.5	Ampliar a oferta de exames laboratoriais no município	Percentual de oferta ampliada	Percentual	Percentual	0	50%	0	0
5.3.6	Implantação do Centro de Especialidades Odontológicas (CEO);	Número de CEO implantado	1	Número	0	0	1	0
5.3.7	Buscar junto ao Ministério da Saúde a habilitação da unidade mista para transformação em hospital	Número de habilitação realizada	1	Número	0	0	1	0
5.3.8	Realizar aquisição de câmara científica para armazenamento das vacinas	Número de equipamento adquirido	1	Número	0	1	0	0
5.3.9	Realizar informatização dos setores da sede da Secretaria de Saúde	Percentual de informatização realizada	100%	Percentual	0	100%	0	0
5.3.10	Aquisição de freezer horizontal	Número de equipamentos adquiridos	1	Número	1	0	0	0
5.3.11	Garantir estrutura para sala da rede frio com equipamentos e insumos necessários para o desenvolvimento do trabalho	Percentual de estrutura realizada	100%	Percentual	0	100%	0	0



5.3.12	Garantir o quadro de pessoal necessário para a realização das ações e serviços de saúde no município	Percentual de quadro de pessoal garantido	100%	Percentual	100%	100%	100%	100%
5.3.13	Realizar aquisição de aparelhos de ar condicionado para equipar todas as unidades de saúde do município	Percentual de unidades equipadas	100%	Percentual	0	100%	0	0
5.3.14	Construir Unidades Básicas de Saúde no município	Número de Unidades construídas	2	Número	0	0	1	1
5.3.15	Adquirir equipamentos radiográficos	Número de equipamento adquirido	2	Número	0	0	1	1
5.3.16	Garantir aquisição de novos equipamentos eletroterapêuticos para a fisioterapia do município.	Número de equipamentos adquiridos	25	Número	5	15	25	0

**DIRETRIZ Nº 5 Fortalecimento da Gestão Municipal de Saúde**

**OBJETIVO Nº 5.4 Equipar e reestruturar os serviços de saúde**

Nº	Descrição da Meta	Indicador para monitoramento e avaliação da meta	Meta Plano (2022-2025)	Unidade de Medida	Meta Prevista			
					2022	2023	2024	2025
5.4.1	Informatizar todos os serviços de saúde do município	Percentual de informatização realizada	100%	Percentual	0	100%	0	0
5.4.2	Adquirir mobiliário e equipamentos para todos os serviços de saúde do município conforme necessidade	Percentual de aquisição realizada	100%	Percentual	0	100%	0	0
5.4.3	Realizar ampliação da frota de ambulâncias básicas e de UTI para o município;	Número de ambulâncias adquiridas	2	Número	0	0	1	1
5.4.4	Adquirir veículo para atender as necessidades de saúde	Número de veículos adquiridos	3	Número	0	1	1	1
5.4.5	Garantir recursos nas leis orçamentárias municipais para garantia de medicamentos e insumos; e para o pleno funcionamento das unidades básicas de saúde;	Percentual de recursos disponibilizados	100%	Percentual	100%	100%	100%	100%
5.4.6	Realizar ampliação da frota de ambulâncias para o serviço de urgências e emergências (SAMU);	Número de Frota ampliada	1	Número	0	0	1	0
5.4.7	Implantar o Centro de Testagem e Aconselhamento e Serviço de Atenção Especializada (CTA/SAE);	Número de implantação realizada	1	Número	0	0	1	0
5.4.8	Garantir a educação permanente em saúde para todos os profissionais da rede do município	Percentual de educação permanente realizada	100%	Percentual	100%	100%	100%	100%

**DIRETRIZ Nº 5 Fortalecimento da Gestão Municipal de Saúde**

<b>OBJETIVO Nº 5.5 Garantir Recursos Humanos para a oferta de serviços de saúde à população</b>								
Nº	Descrição da Meta	Indicador para monitoramento e avaliação da meta	Meta Plano (2022-2025)	Unidade de Medida	Meta Prevista			
					2022	2023	2024	2025
5.5.1	Realizar concurso público para contratação de profissionais de saúde incluindo Agentes comunitários de Saúde e de Endemias	Número de concurso realizado	1	Número	0	0	1	0
5.5.2	Promover, apoiar e fortalecer as ações de prevenção de doenças e promoção à saúde em toda rede de saúde do município;	Percentual de promoção, apoio e fortalecimento realizado	100%	Percentual	100%	100%	100%	100%
5.5.3	Realizar Seleção Pública para contratação de Agentes Comunitários de Saúde e de Endemias	Número de Seleção realizada	100%	Percentual	100%	0%	0%	0%

<b>DIRETRIZ Nº 5 Fortalecimento da Gestão Municipal de Saúde</b>								
<b>OBJETIVO Nº 5.6 Fortalecer a gestão democrática e participativa com efetivação do controle social</b>								
Nº	Descrição da Meta	Indicador para monitoramento e avaliação da meta	Meta Plano (2022-2025)	Unidade de Medida	Meta Prevista			
					2022	2023	2024	2025
5.6.1	Garantir o funcionamento do Conselho Municipal de Saúde	Percentual de funcionamento	100%	Percentual	100%	100%	100%	100%
5.6.2	Instituir sede para funcionamento do Conselho Municipal de Saúde	Número de sede instituída	Número	Número	0	1	0	0

<b>DIRETRIZ Nº 6 Enfrentamento da urgência em saúde pública decorrente do Covid – 19.</b>								
<b>OBJETIVO Nº 6.1 - Fortalecer as estratégias da Gestão em saúde para o enfrentamento ao COVID-19</b>								
Nº	Descrição da Meta	Indicador para monitoramento e avaliação da meta	Meta Plano (2022-2025)	Unidade de Medida	Meta Prevista			
					2022	2023	2024	2025
6.1.1	Garantir teste para detecção do coronavírus por demanda espontânea	Percentual de testes ofertados pela rede	100%	Percentual	100%	100%	100%	100%
6.1.2	Monitorar prováveis casos suspeitos e confirmados para infecção pela COVID-19 e garantir investigação em caso de óbito em tempo oportuno	Percentual de monitoramento realizado	100%	Percentual	100%	100%	100%	100%
6.1.3	Manter Núcleo de Enfrentamento e Crise ao Coronavírus (NEC COVID 19) em caráter temporário enquanto perdurar a pandemia	Percentual de manutenção realizado	100%	Percentual	100%	100%	100%	100%
6.1.4	Garantir com as áreas estratégicas insumos e equipamentos necessários para enfrentamento da doença	Percentual de aquisição realizada	100%	Percentual	100%	100%	100%	100%
6.1.5	Promover capacitação para os profissionais da rede de saúde de acordo com novos protocolos sanitários estipulados	Percentual de capacitação ofertada	100%	Percentual	100%	100%	100%	100%

6.1.6	Manter permanente articulação da Gestão Municipal com a Gestão Estadual e Federal para mútuo apoio quanto ao fluxo dos pacientes e definição de Unidade de referência	Percentual de articulação realizada	100%	Percentual	100%	100%	100%	100%
6.1.7	Monitorar e garantir estoque de medicamentos para pacientes em atendimento de casos sintomáticos por Síndrome Gripal ou Síndrome Resiratória Aguda	Percentual de monitoramento realizado	100%	Percentual	100%	100%	100%	100%
6.1.8	Garantir quadro de Recursos Humano suficiente para apoio e desenvolvimento das ações de combate ao Coronavírus	Percentual de recursos humanos garantidos	100%	Percentual	100%	100%	100%	100%
6.1.9	Realizar avaliação de risco no âmbito municipal quanto a disseminação do vírus	Percentual de avaliação realizada	100%	Percentual	100%	100%	100%	100%
6.1.10	Monitorar o serviço de regulação quanto ao fluxo de acesso dos serviços de referência das unidades de terapia intensiva e de internação	Percentual de monitoramento realizado	100%	Percentual	100%	100%	100%	100%
6.1.11	Garantir sala restrita na Unidade Mista Maria Gaião Guerra com equipamentos e insumos para os primeiros socorros em casos suspeitos de COVID	Percentual de sala restrita disponibilizada	100%	Percentual	100%	100%	100%	100%
6.1.12	Monitorar e intensificar a divulgação de materiais informativos e boletins epidemiológico municipal	Percentual de divulgação realizado	100%	Percentual	100%	100%	100%	100%